

*Бюллетень об  
исполнении бюджета  
Малоритского района  
за первое полугодие  
2021 года*

# Состав местных бюджетов Малоритского района

- Консолидированный бюджет  
Малоритского района включает в себя:

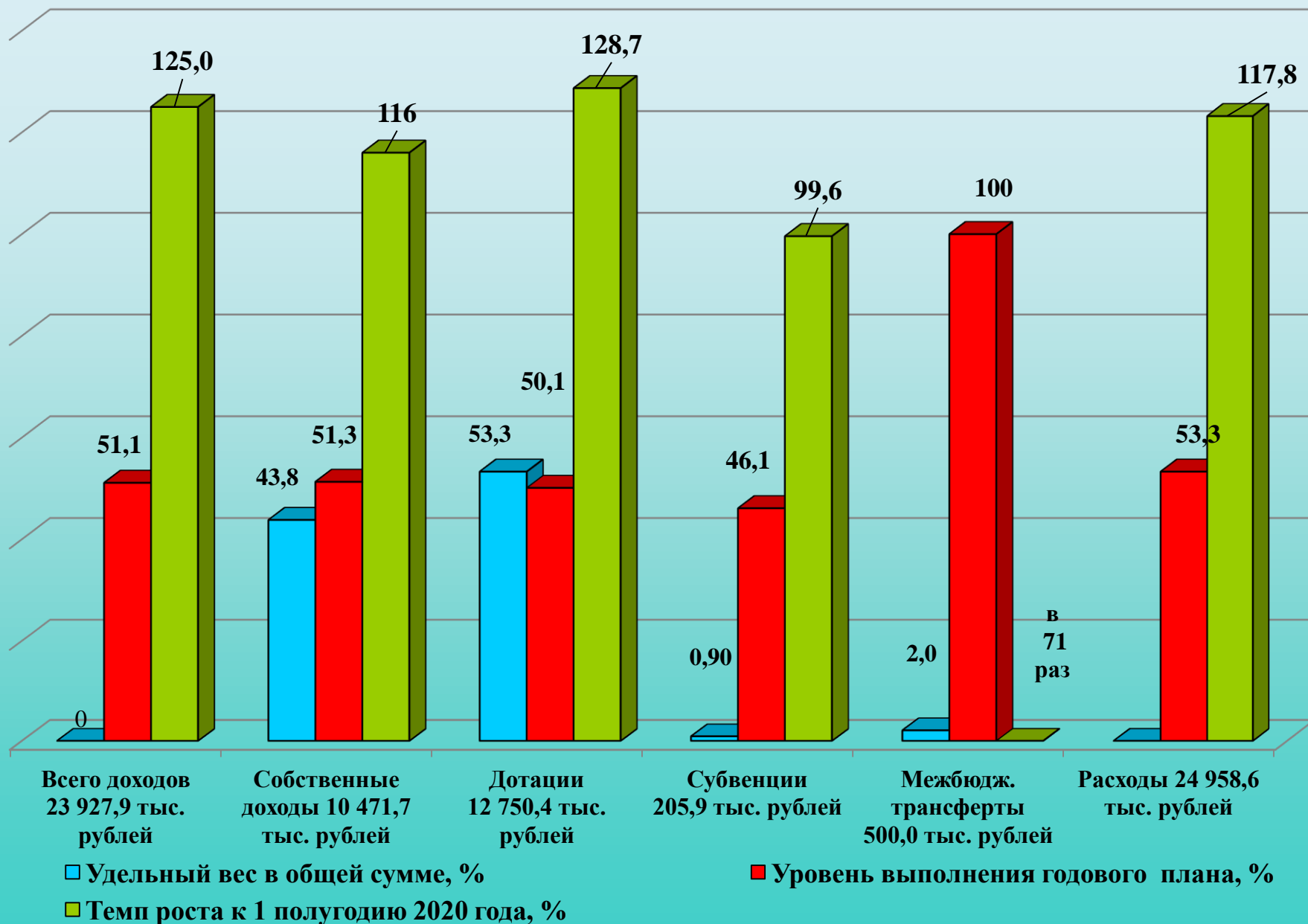
## Районный бюджет

- Базовый уровень - 1 бюджет

## Сельские бюджеты

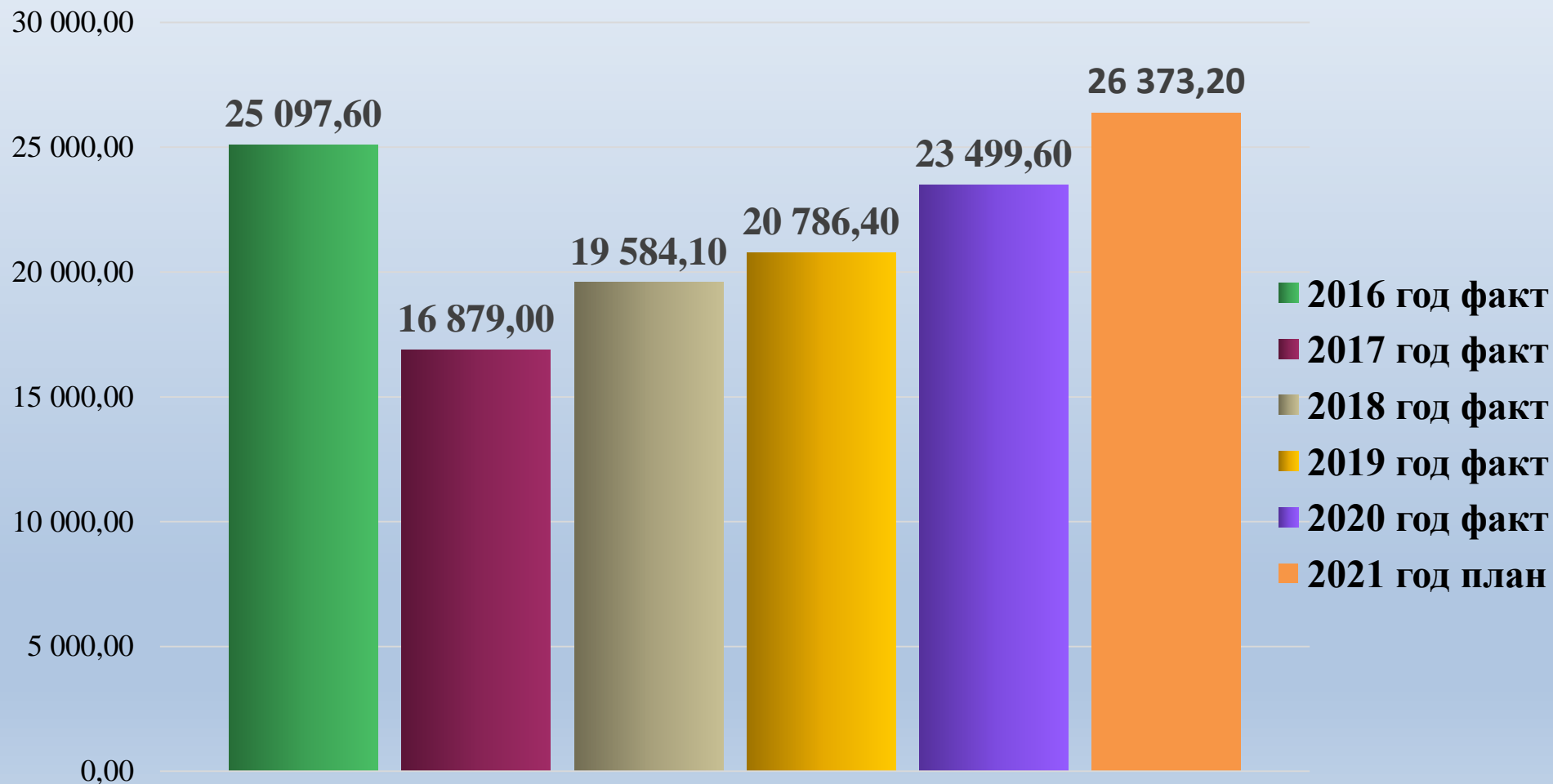
- Первичный уровень - 8 бюджетов

# Исполнение бюджета за 1 полугодие 2021 года



# Динамика безвозмездных поступлений за 2016-2021 годы

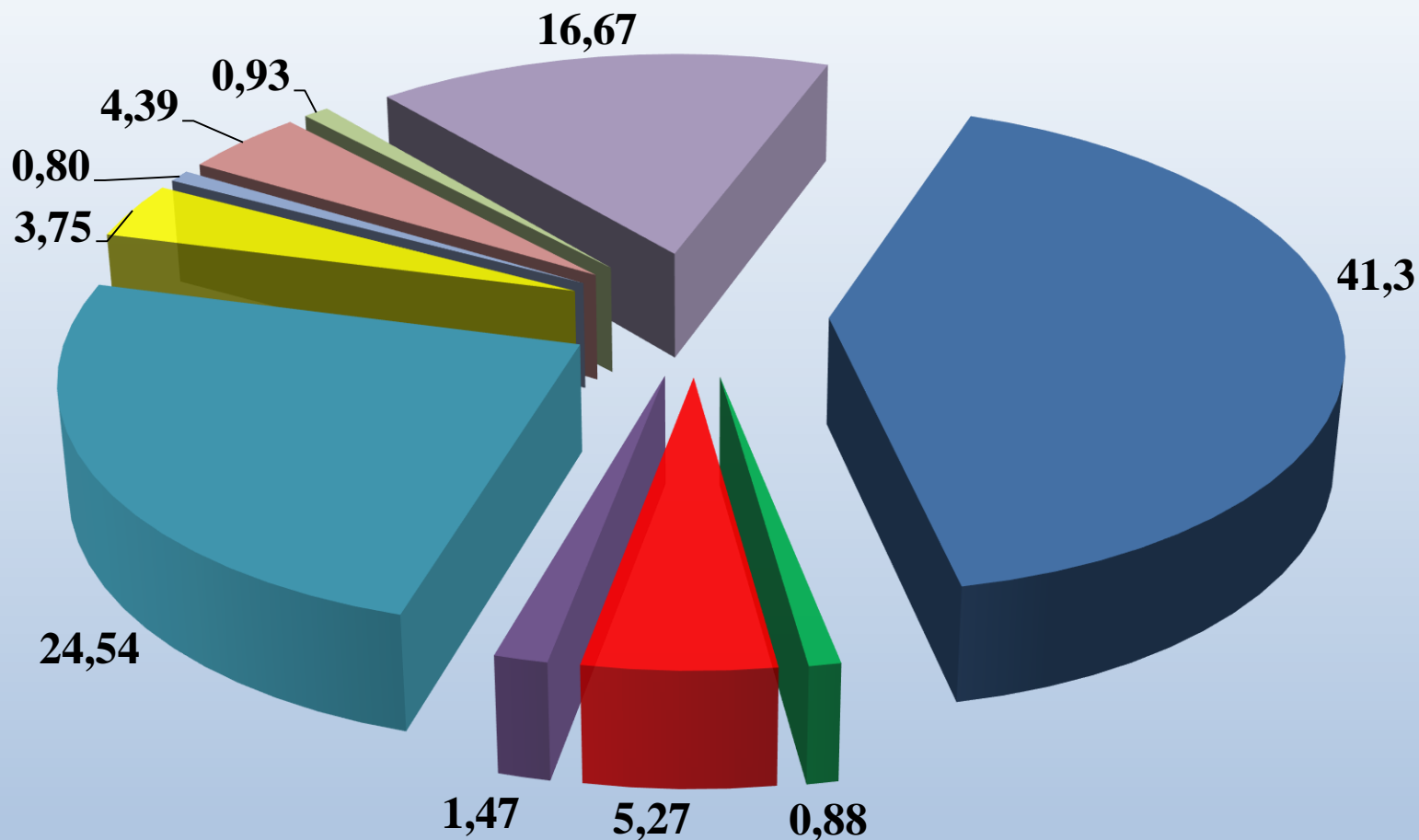
тыс. руб.



**Безвозмездные поступления**

# Удельный вес собственных доходов, %

(поступило за 6 месяцев 10 471,7 тыс. рублей / уровень выполнения годового плана 51,3, %)



■ Подход налог (4 325,6 тыс. рублей / 49,04%)

■ Налог на недвижим. (551,7 тыс. рублей / 43,39%)

■ НДС (2 570,2 тыс. рублей / 49,76%)

■ Един налог по ИП (84,1 тыс. рублей / 61,65%)

■ Прочие налоги (96,8 тыс. рублей / 42,58%)

■ Налог на прибыль (91,9 тыс. рублей / 27,9%)

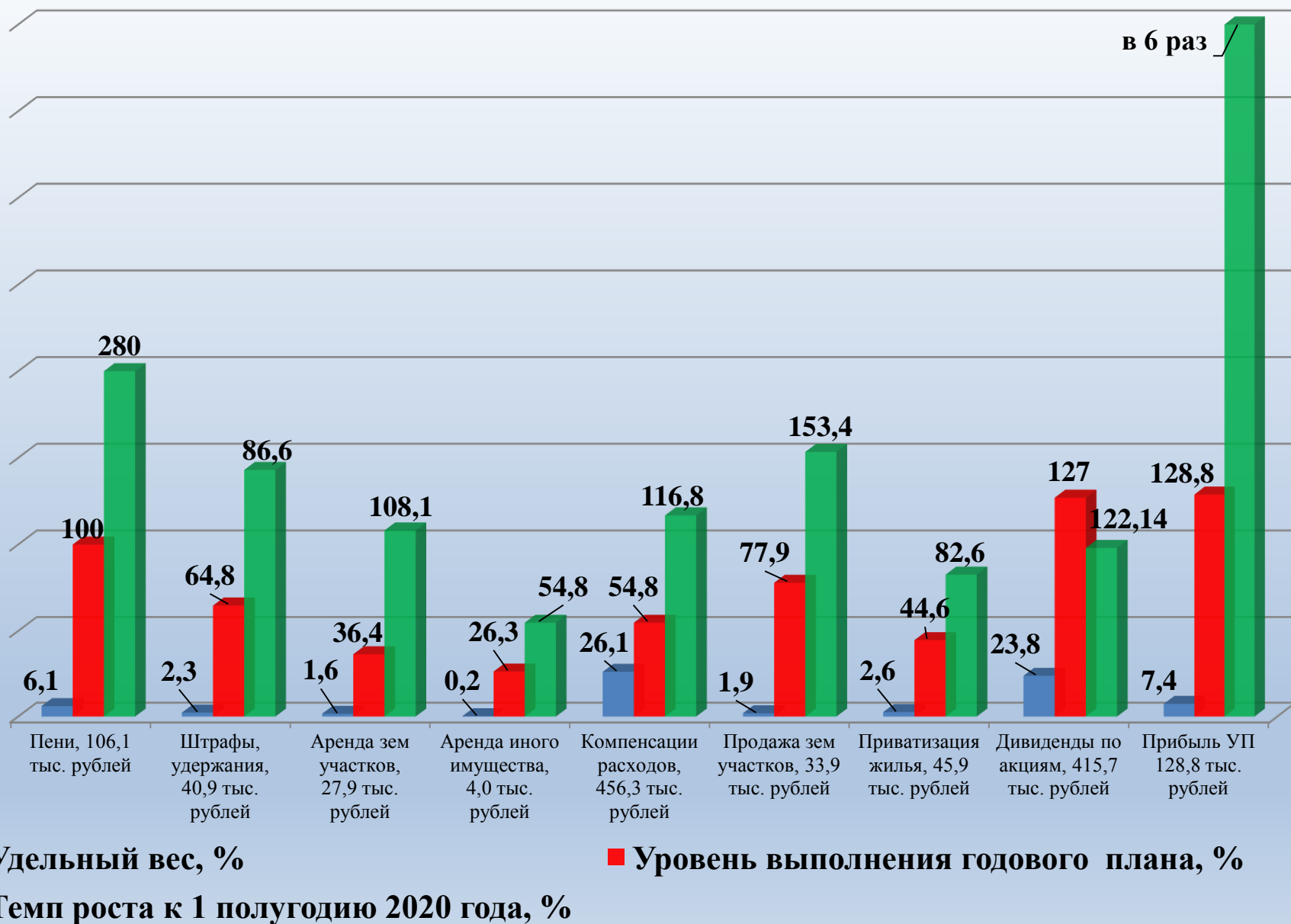
■ Налог на землю (153,6 тыс. рублей / 33,25%)

■ Упрощенная система (392,6 тыс. рублей / 44,61%)

■ Един налог по с/х производ. (459,6 / 46,42%)

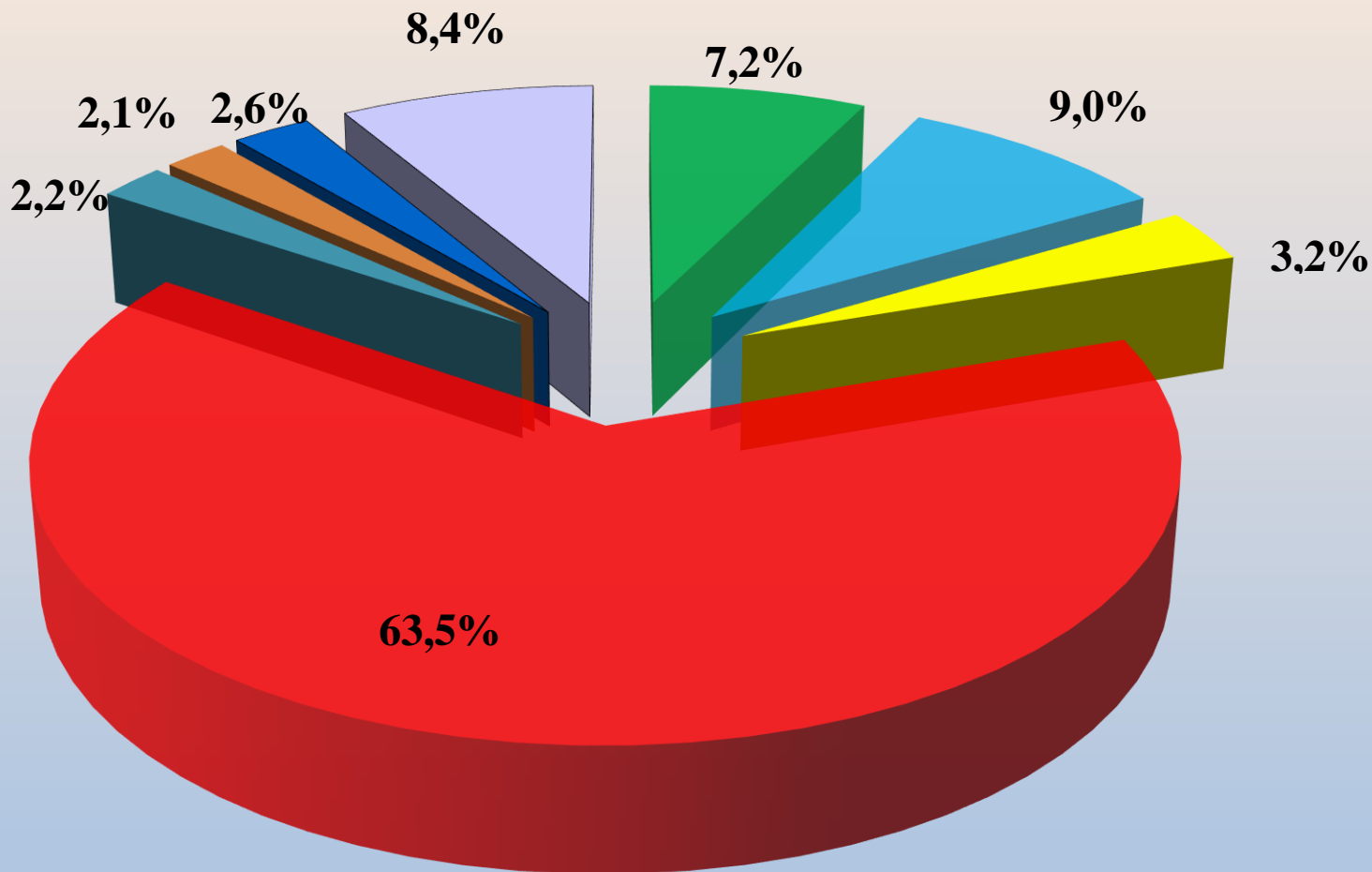
■ Неналоговые поступления (1 745,6 тыс. рублей / 81,27%)

# Поступление неналоговых доходов в 2021 году 1 745,6 тыс. рублей, 139,1 % к 1 полугодю 2020 года



## Структура расходов бюджета

(объем расходов 24 958,6 тыс. руб. / рост к 1 полугодью 2020 г. 123,2%)



■ Коммун. услуги (1 800,6 тыс. р., 130,1 %)

■ Медпрепараты (802,3 тыс. р., 129,0 %)

■ Продукты питания (550,4 тыс. р., 123,4%)

■ Капрасходы (644,9 тыс. р., в 7,8 раз)

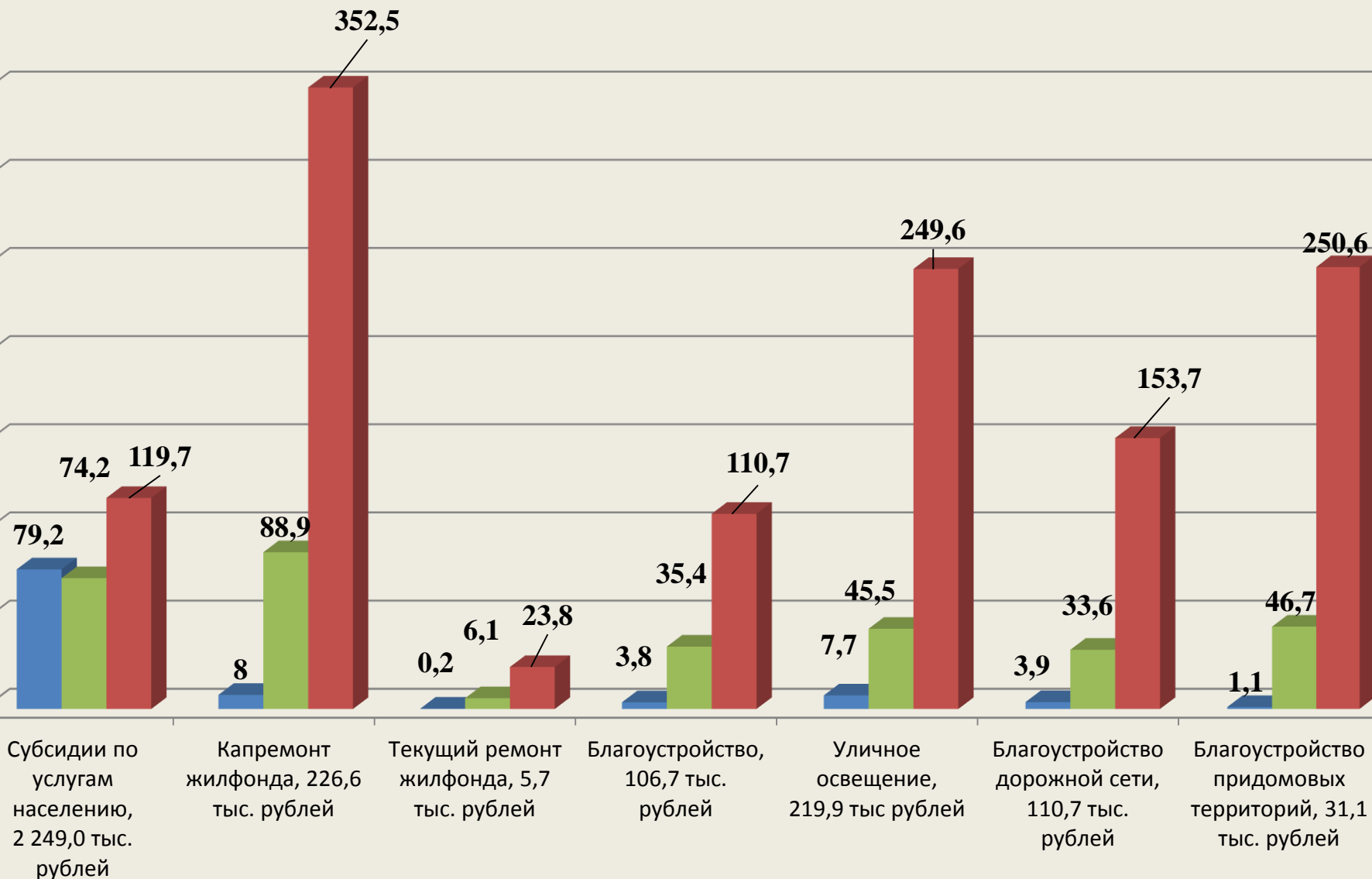
■ Субсидир. ЖКУ (2 249,0 тыс. р., 119,7%)

■ Зарботная плата (16 299,9 тыс. р., 115,6%)

■ Прочие трансферты населению (527,4 тыс. р., 132,3%)

■ Прочие (2 084,1 тыс. руб., 154,4%)

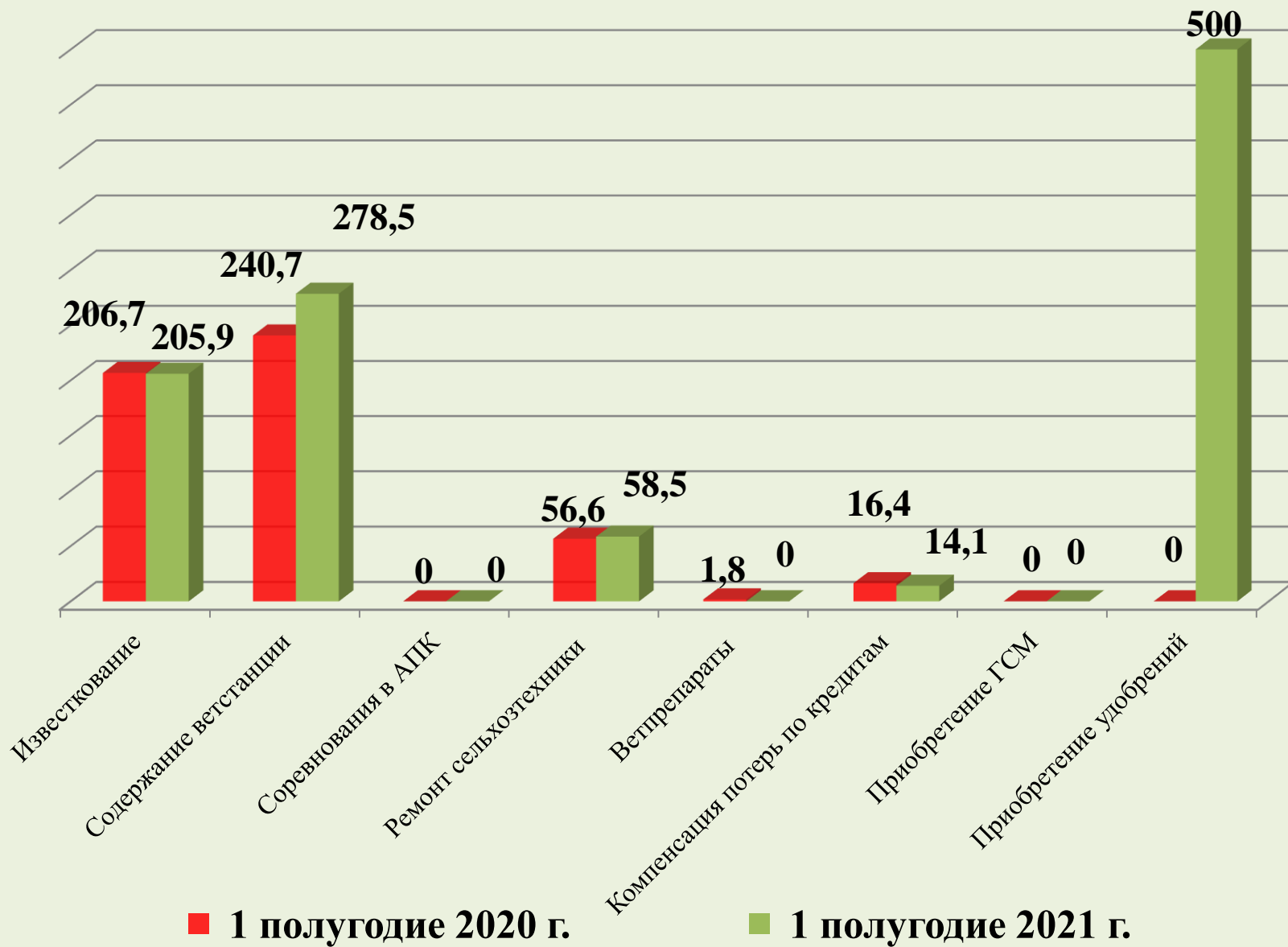
# Основные направления использования средств в сфере ЖКХ, всего 2 838,1 тыс. рублей, темп роста к 2020г. – 126,5%



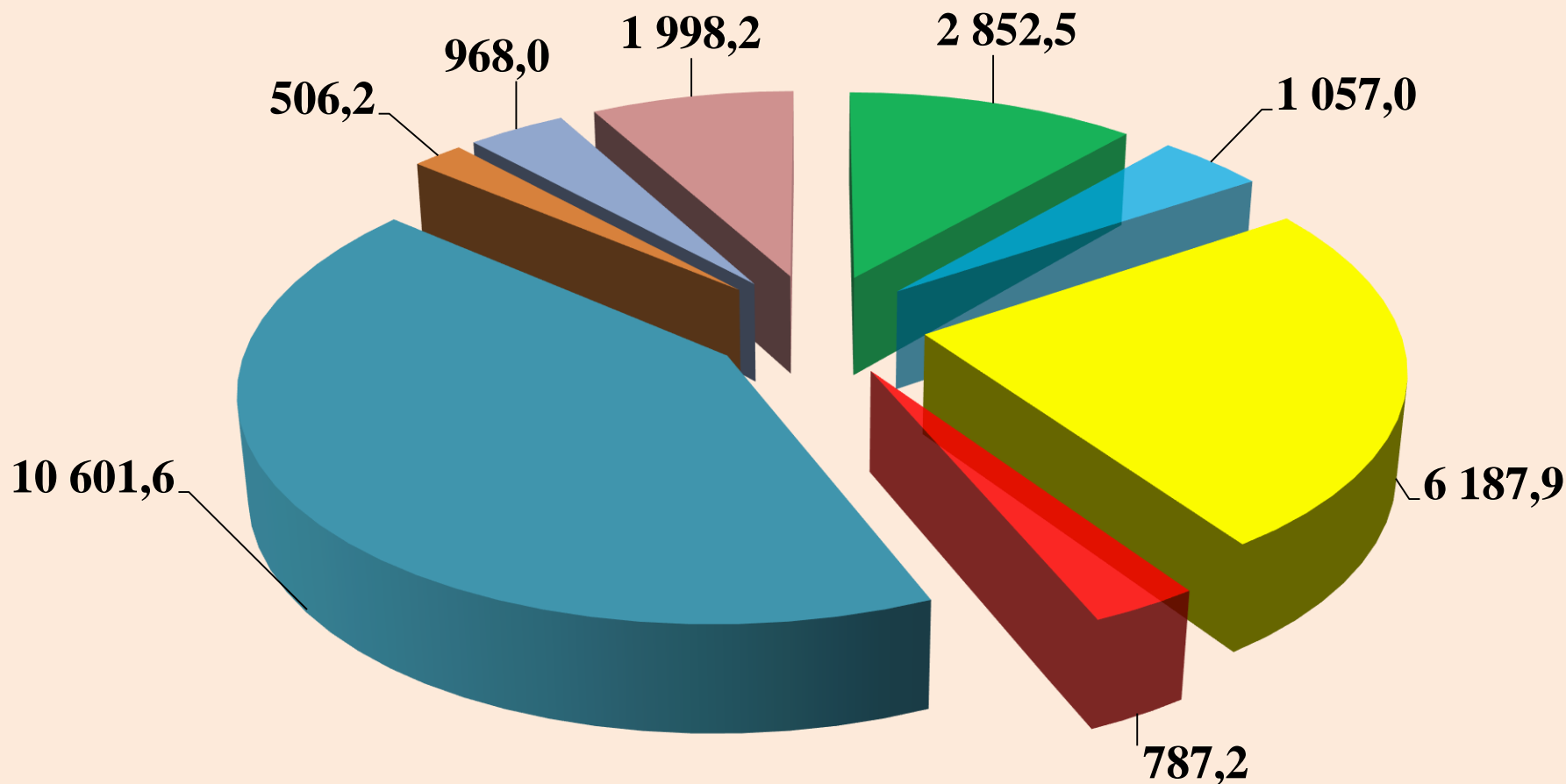
■ Удельный вес, % ■ % освоения годового плана ■ Темп роста 2021 к 2020 г. %



# Финансирование агропромышленного комплекса (тыс. руб.) всего – 1 057,0 тыс. рублей, темп роста к 2020г. – 202,4%



# Сферы использования бюджета, 24 958,6 тыс. рублей (удельный вес/рост к уровню 1 полугодия 2020 года)



■ ЖКХ и строительство (11,4% / 125,8%)

■ Здравоохранение (24,8% / 142,4%)

■ Образование (42,5% / 109,1%)

■ Соцобеспечение (3,9% / 125,0%)

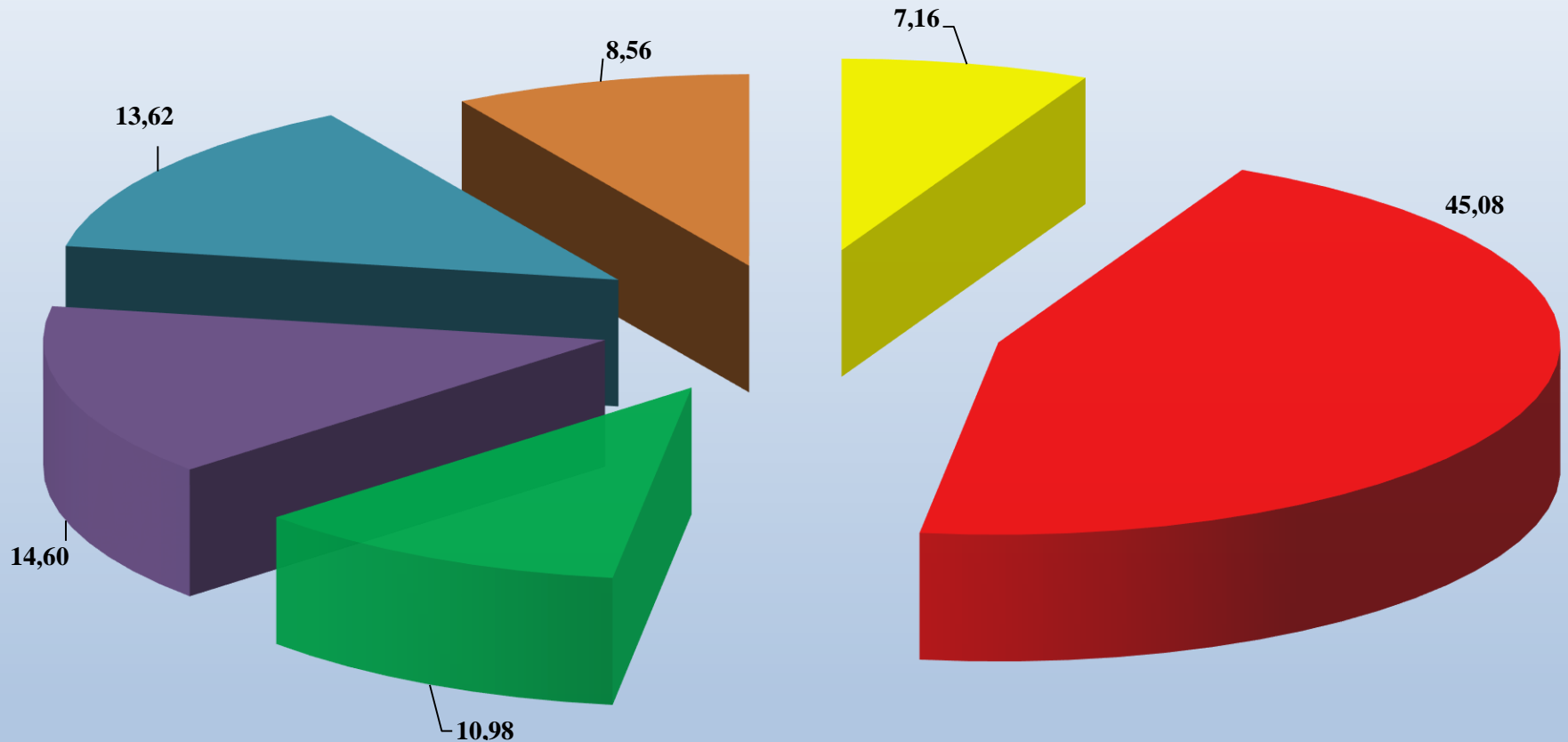
■ Сельское хозяйство (4,2% / 202,4%)

■ Культура (3,2% / 106,7%)

■ Спорт (2,0% / 136,4%)

■ Прочие (8,0% / 130,6%)

# Доходы от внебюджетной деятельности за 6 месяцев 2021 года 426,2 тыс. рублей, рост к уровню 6 месяцев 2020 года – 111,4%



- Культура 30,5 тыс. рублей / 98,24 %
- Ветстанция 46,8 тыс. рублей / 91,33%
- Физкультура 58,0 тыс. рублей / 132,22%

- Здравоохранение 192,1 тыс. рублей / 108,29%
- Образование 62,2 тыс. рублей / 136,82%
- Соцполитика 36,5 тыс. рублей / 109,00%