

*Бюллетень об
исполнении бюджета
Малоритского района
за 2021 год*

Состав местных бюджетов Малоритского района

- Консолидированный бюджет
Малоритского района включает в себя:

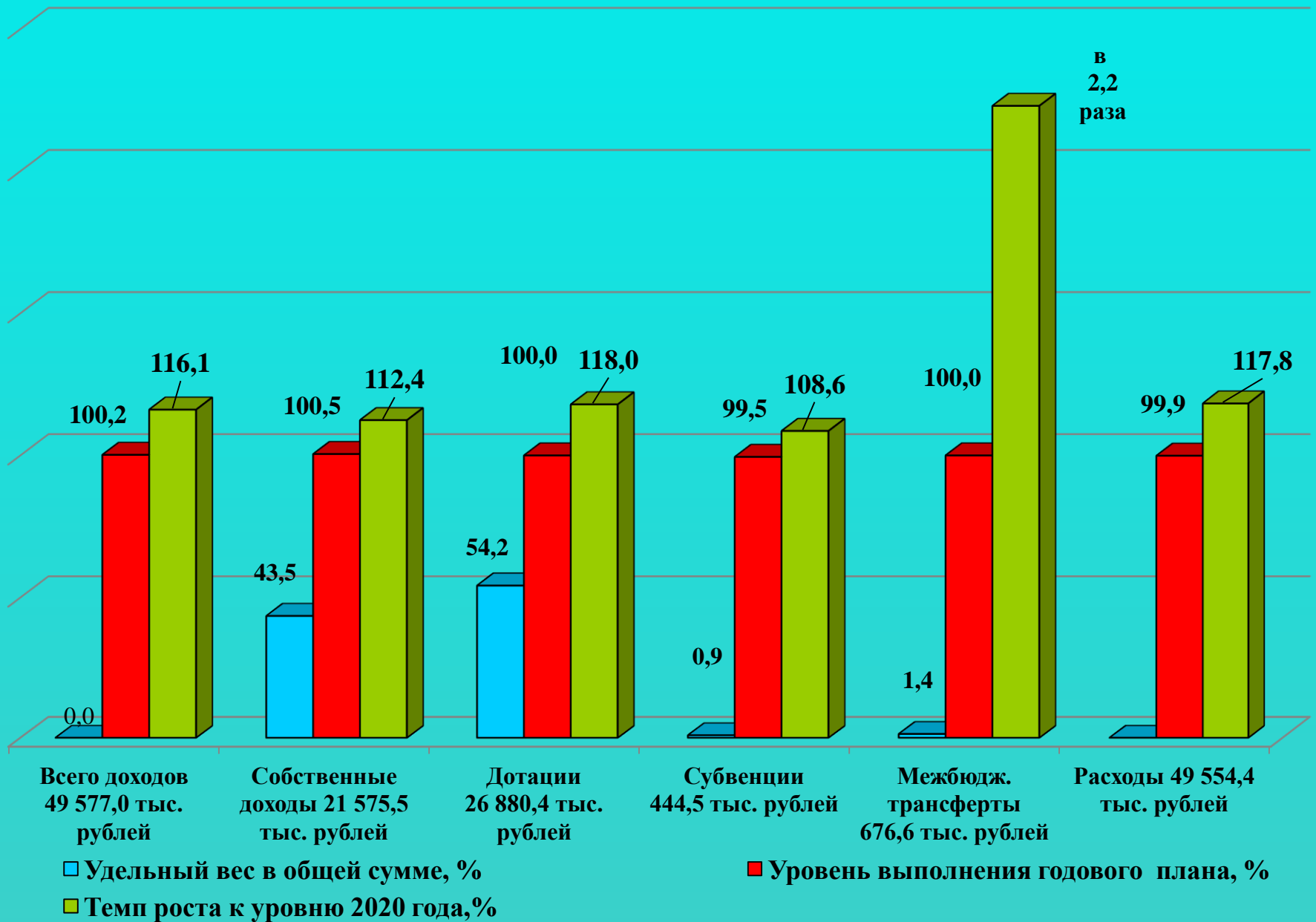
Районный бюджет

- Базовый уровень - 1 бюджет

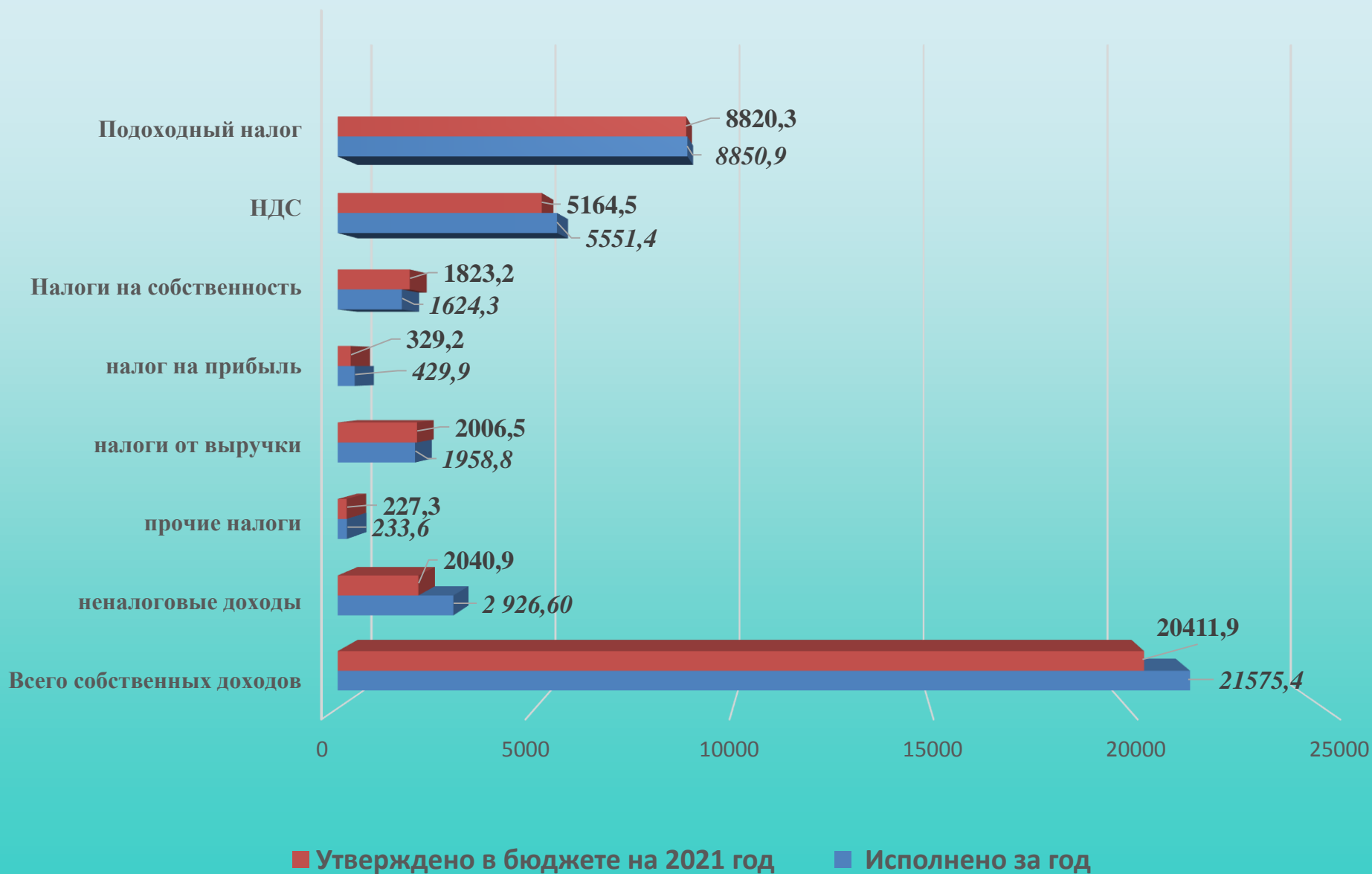
Сельские бюджеты

- Первичный уровень - 8 бюджетов

Исполнение бюджета за 2021 год

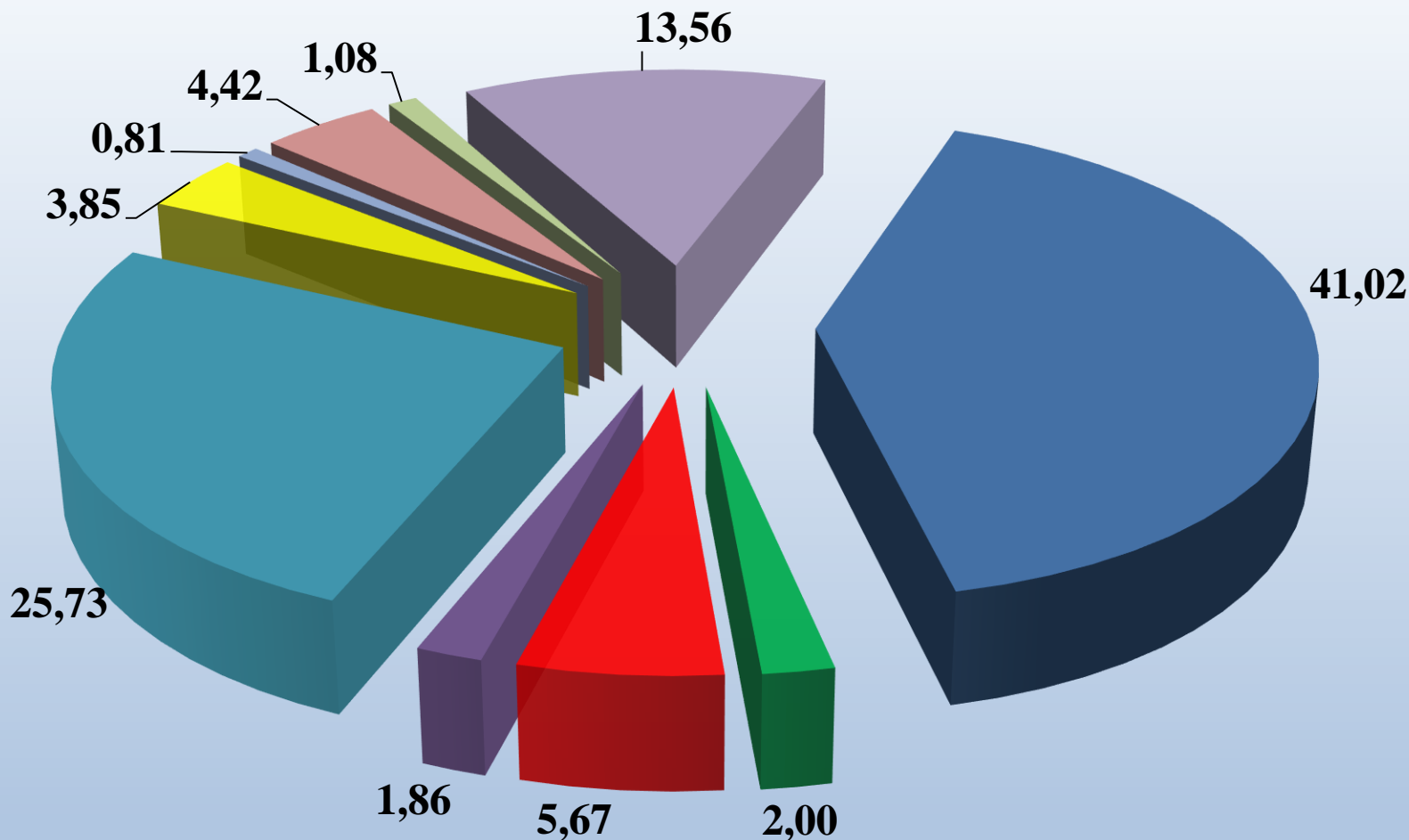


Оценка исполнения собственных доходов



Удельный вес собственных доходов, %

(поступило за год 21 575,5 тыс. рублей / уровень выполнения годового плана 100,5 %)



■ Подох налог (8 850,9 тыс. рублей / 100,0%)

■ Налог на недвижим. (1 223,2 тыс. рублей / 100,0%)

■ НДС (5 551,4 тыс. рублей / 100,0%)

■ Един налог по ИП (175,5 тыс. рублей / 100,0%)

■ Прочие налоги (233,6 тыс. рублей / 100,0%)

■ Налог на прибыль (429,9 тыс. рублей / 130,6%)

■ Налог на землю (401,1 тыс. рублей / 100,0%)

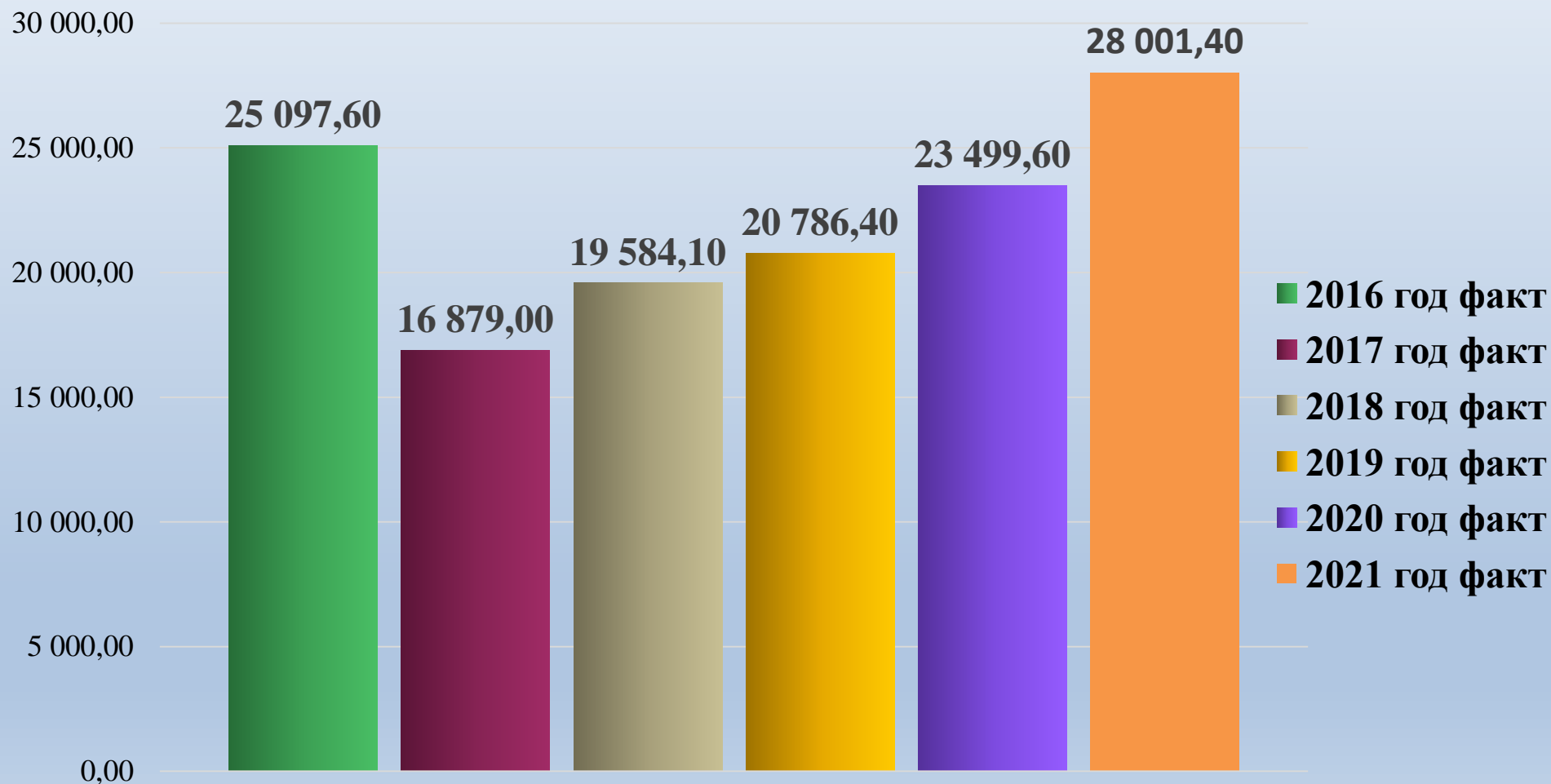
■ Упрощенная система (829,4 тыс. рублей / 100,0%)

■ Един налог по с/х производ. (953,9 тыс. рублей / 100,0%)

■ Неналоговые поступления (2 926,6 тыс. рублей / 100,0%)

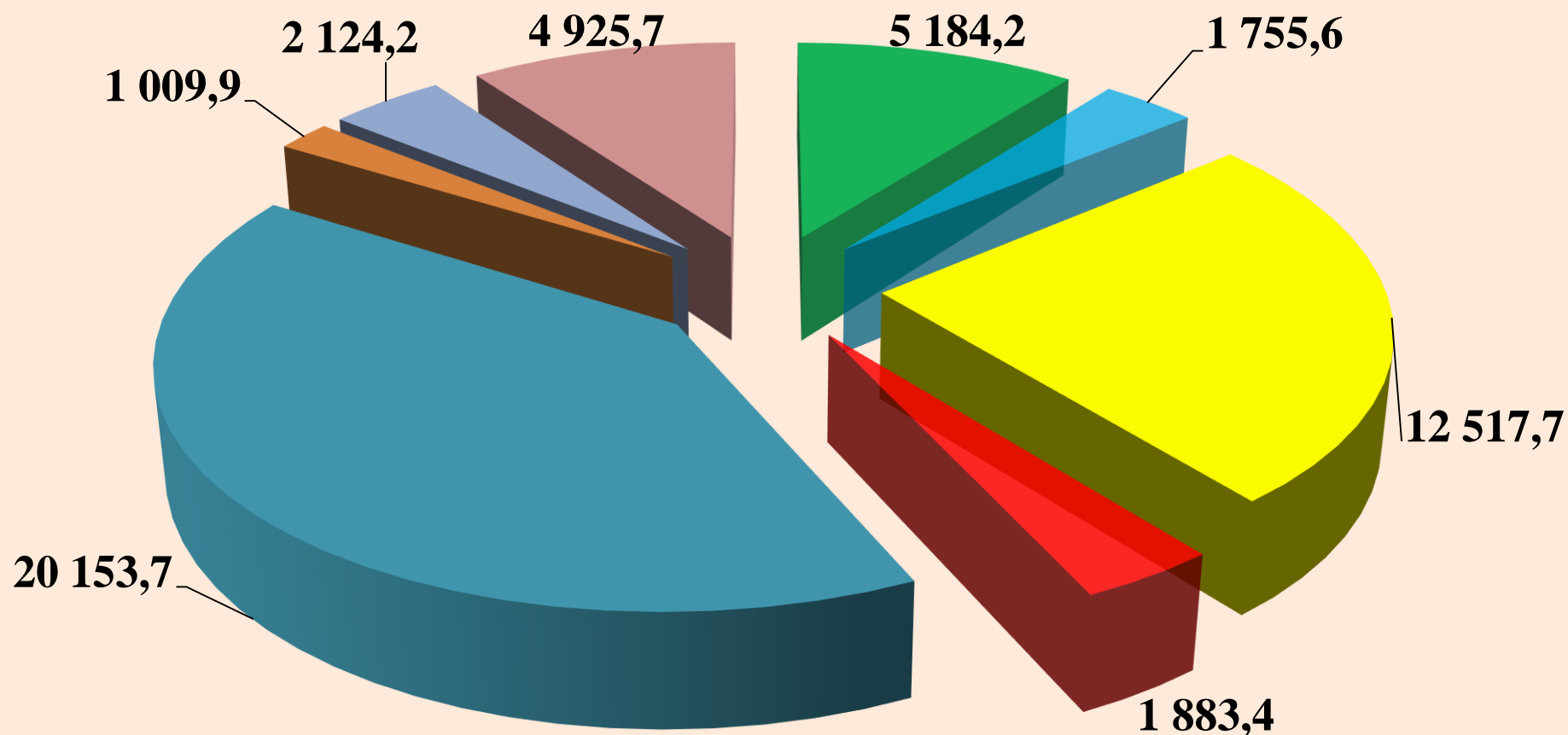
Динамика безвозмездных поступлений за 2016-2021 годы

тыс. руб.



Безвозмездные поступления

Сферы использования бюджета 49 554,4 тыс. рублей (удельный вес/рост к уровню 2020 года)



■ ЖКХ и строительство (10,5% / 116,1%)

■ Здравоохранение (25,3% / 127,1%)

■ Образование (40,7% / 110,0%)

■ Соцобеспечение (4,3% / 122,7%)

■ Сельское хозяйство (3,5% / 153,3%)

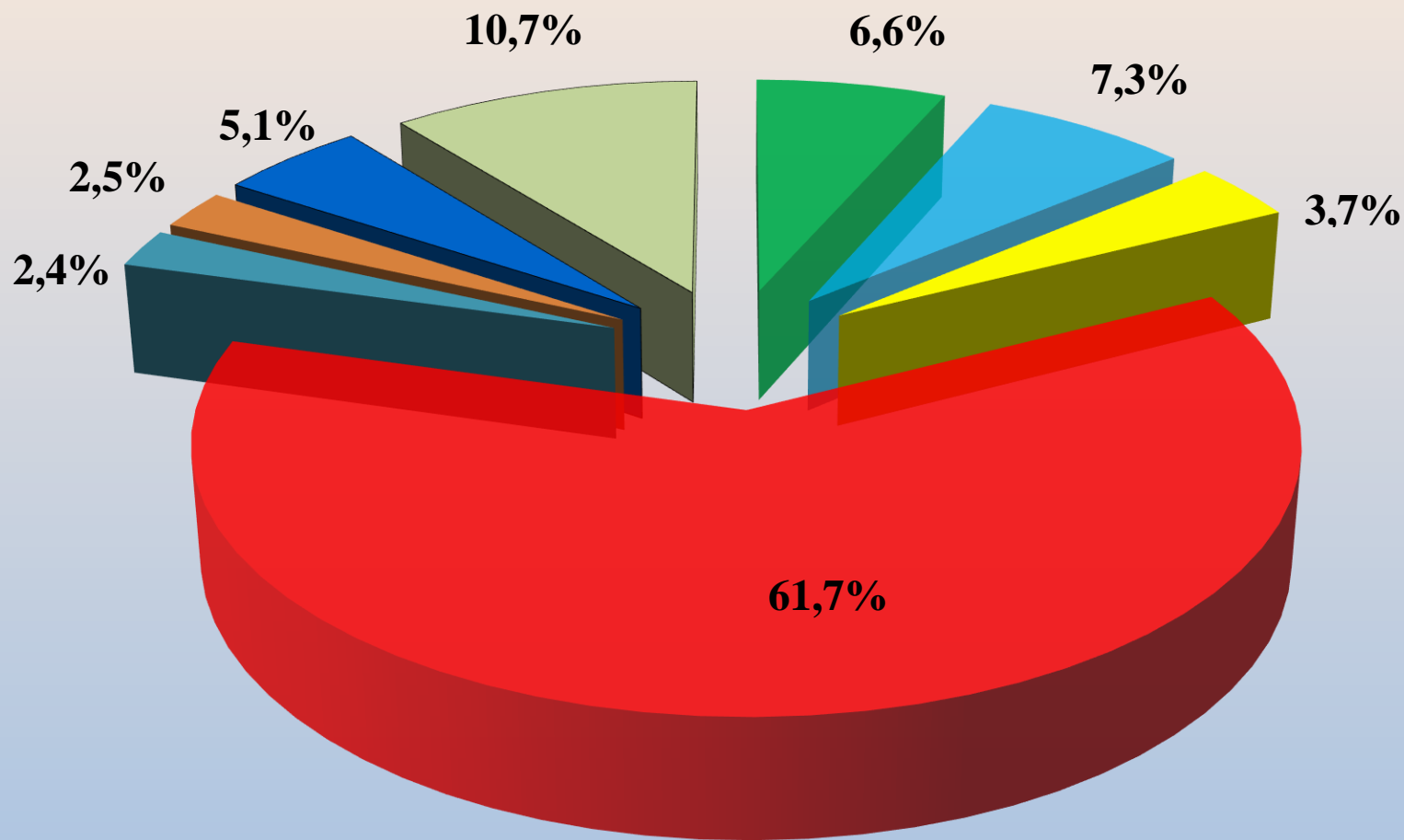
■ Культура (3,8% / 107,5%)

■ Физическая культура (2,0% / 120,7%)

■ Прочие (9,9% / 130,0%)

Структура расходов бюджета

объем расходов 49 554,4 тыс. руб. / рост к уровню 2020 г. 118,3%



■ Коммун. услуги (3 274,7 тыс. р., 121,1%)

■ Субсидир. ЖКУ (3 603,7 тыс. р., 121,5%)

■ Медпрепараты в т.ч. льготные (1 846,4 тыс. р., 124,0%)

■ Зарботная плата (30 566,7 тыс. р., 111,3%)

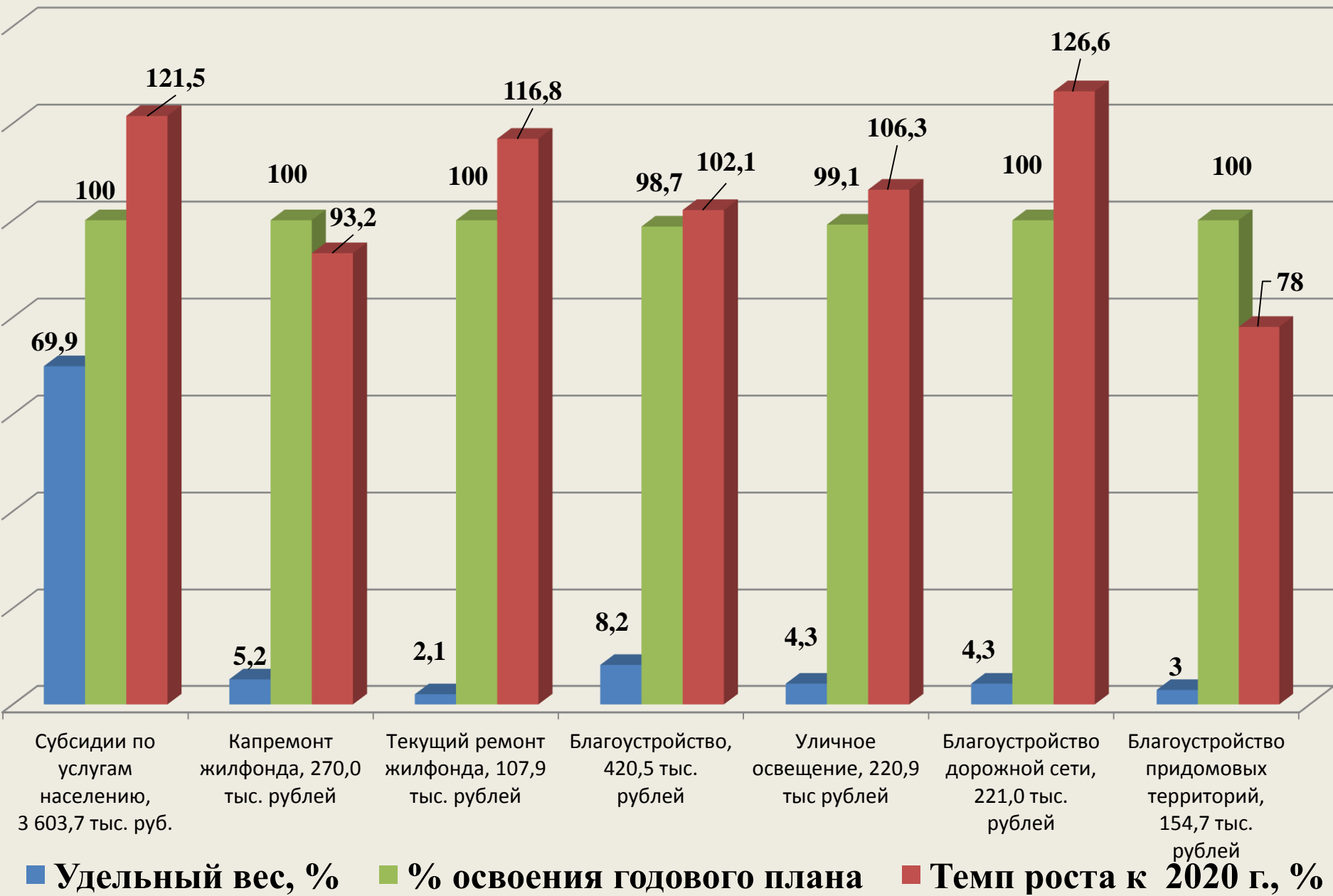
■ Продукты питания (1 204,3 тыс. р., 110,9%)

■ Трансферты населению (1 223,5 тыс. р., 134,9%)

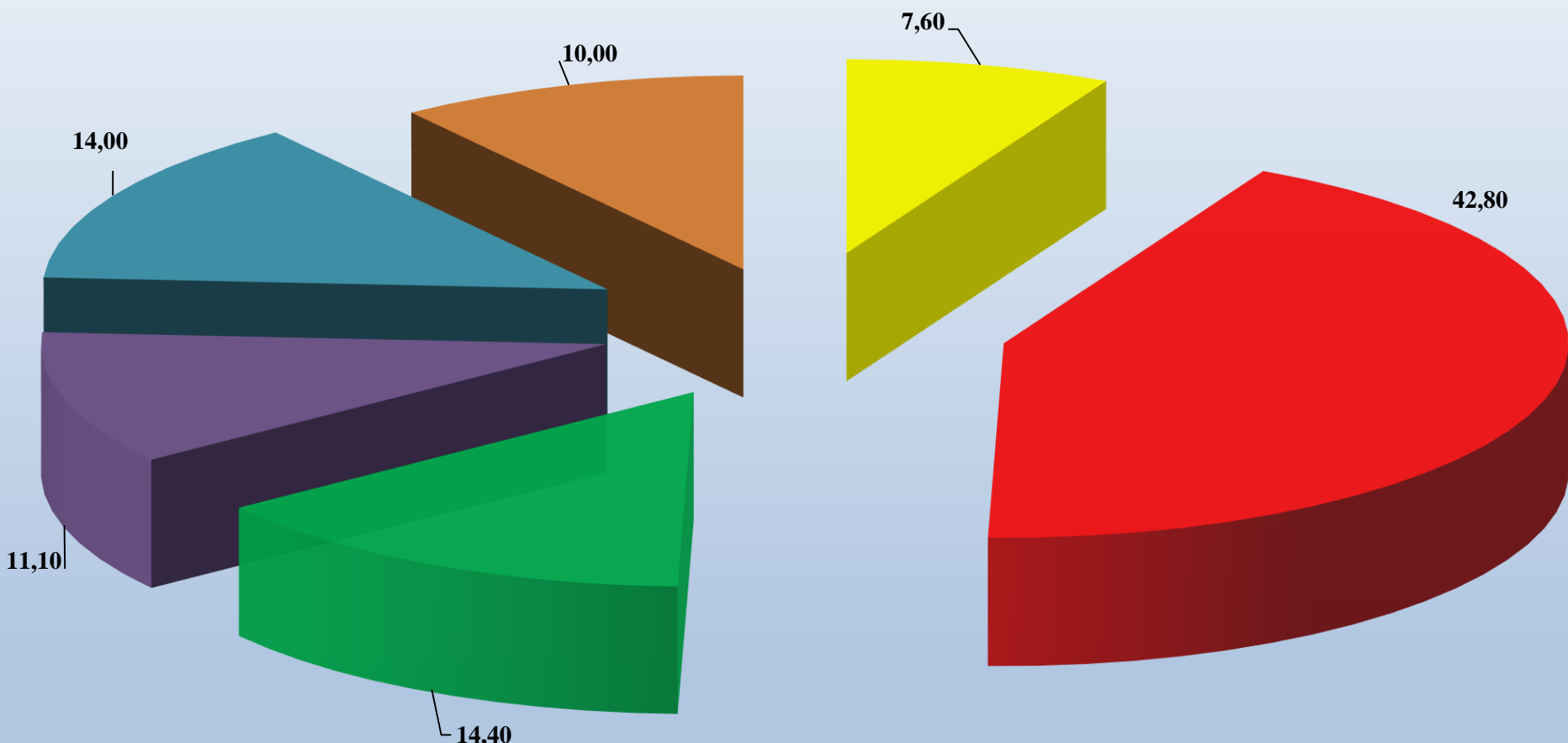
■ Капрасходы (2 530,9 тыс. р., в 3,7 раза)

■ Прочие (5 304,2 тыс. руб., 115,5%)

Основные направления использования средств в сфере ЖКХ, всего 5 155,4 тыс. рублей, темп роста к 2020г. – 117,3%



**Доходы от внебюджетной деятельности за 2021 год 816,2 тыс. рублей,
удельный вес в общем объеме,%, рост к уровню 2020 года – 113,0%**



- Культура 62,4 тыс. рублей / 109,7%
- Ветстанция 117,5 тыс. рублей / 112,4%
- Физкультура 114,5 тыс. рублей / 133,2%

- Здравоохранение 349,6 тыс. рублей / 102,4%
- Образование 90,5 тыс. рублей / 136,0%
- Соцполитика 81,6 тыс. рублей / 118,9%