

Эколог-Шум. Модуль печати результатов расчета
Copyright © 2006-2024 ФИРМА "ИНТЕГРАЛ"
Источник данных: Эколог-Шум, версия 2.6.5.4936 (от 19.11.2024) [3D]
Серийный номер 02200022, ОАО "Брестжилпроект"

1. Исходные данные

1.1. Источники постоянного шума

N	Объект	Координаты точки			Уровни звукового давления (мощности, в случае R = 0), дБ, в октавных полосах со среднегеометрическими частотами в Гц									La,экв	В расчете
		X (м)	Y (м)	Высота подъема (м)	Дистанция замера (расчета) R (м)	31.5	63	125	250	500	1000	2000	4000		
001	ТМГ 1250 кВА	195.00	784.00	0.00	69.0	72.0	77.0	74.0	71.0	71.0	68.0	62.0	61.0	75.0	Да
002	ТМГ 1250 кВА	201.60	784.10	0.00	69.0	72.0	77.0	74.0	71.0	71.0	68.0	62.0	61.0	75.0	Да
003	ТМГ 1250 кВА	309.50	353.40	0.00	69.0	72.0	77.0	74.0	71.0	71.0	68.0	62.0	61.0	75.0	Да
004	ТМГ 1250 кВА	315.40	353.50	0.00	69.0	72.0	77.0	74.0	71.0	71.0	68.0	62.0	61.0	75.0	Да
005	ТМГ 1250 кВА	208.20	182.90	0.00	69.0	72.0	77.0	74.0	71.0	71.0	68.0	62.0	61.0	75.0	Да
006	ТМГ 1250 кВА	208.10	177.60	0.00	69.0	72.0	77.0	74.0	71.0	71.0	68.0	62.0	61.0	75.0	Да

1.2. Источники непостоянного шума

N	Объект	Координаты точек (X, Y, Высота подъема)	Ширина (м)	Высота (м)	Уровни звукового давления (мощности, в случае R = 0), дБ, в октавных полосах со среднегеометрическими частотами в Гц									t	T	La,экв	La,макс	В расчете	
					Дистанция замера (расчета) R (м)	31.5	63	125	250	500	1000	2000	4000						8000
007	Проектируемая №1	(292.8, 69.9, 0), (87.5, 63.9, 0), (84, 63.9, 0), (79.4, 67.1, 0), (79.1, 73.8, 0), (47, 819.7, 0)	7.50		7.5	31.7	34.7	39.7	36.7	33.7	33.7	30.7	24.7	23.7			37.7	0.0	Да
008	Проектируемая №2	(383.8, 176.1, 0), (319, 220.3, 0), (287, 241.8, 0), (266.9, 253.6, 0), (242.8, 261.5, 0), (219.2, 266.7, 0), (179.2, 269, 0), (167.5, 267.5, 0), (139.4, 266.1, 0), (74.1, 263.9, 0)	7.50		7.5	35.7	38.7	43.7	40.7	37.7	37.7	34.7	28.7	27.7			41.7	0.0	Да
009	Проектируемая №3	(257.4, 888.9, 0), (246.7, 879.5, 0), (224.7, 864, 0), (203, 850.5, 0), (183.4, 842.3, 0), (159.7, 834.6, 0), (130.7, 830.1, 0), (98.4, 826.8, 0),	7.50		7.5	31.7	34.7	39.7	36.7	33.7	33.7	30.7	24.7	23.7			37.7	0.0	Да

010	Проектируемая №4	(43.6, 825.6, 0) (59.8, 993.5, 0), (44.3, 981.7, 0), (41.4, 979.6, 0), (41, 973.9, 0), (47.1, 829.4, 0)	7.50	7.5	35.7	38.7	43.7	40.7	37.7	37.7	34.7	28.7	27.7			41.7	0.0	Да
-----	------------------	--	------	-----	------	------	------	------	------	------	------	------	------	--	--	------	-----	----

1.3. Препятствия

N	Объект	Координаты точки 1		Координаты точки 2		Ширина (м)	Высота (м)	Высота подъема (м)	Коэффициент звукопоглощения α , в октавных полосах со среднегеометрическими частотами в Гц								В расчете	
		X (м)	Y (м)	X (м)	Y (м)				31.5	63	125	250	500	1000	2000	4000		8000
006	Жилой многоквартирный дом №17	138.70	110.70	138.70	99.20	52.00	15.12	0.00	0.03	0.03	0.03	0.03	0.03	0.04	0.05	0.06	0.06	Да
007	Жилой многоквартирный дом №20	231.10	110.70	231.10	99.20	52.00	15.12	0.00	0.03	0.03	0.03	0.03	0.03	0.04	0.05	0.06	0.06	Да
008	Жилой многоквартирный дом №18	231.10	208.60	231.10	197.10	52.00	15.12	0.00	0.03	0.03	0.03	0.03	0.03	0.04	0.05	0.06	0.06	Да
009	Жилой многоквартирный дом №15	135.40	208.60	135.40	197.10	52.00	15.12	0.00	0.03	0.03	0.03	0.03	0.03	0.04	0.05	0.06	0.06	Да
010	Жилой многоквартирный дом №19	280.80	181.91	280.70	130.29	11.00	15.12	0.00	0.03	0.03	0.03	0.03	0.03	0.04	0.05	0.06	0.06	Да
011	Жилой многоквартирный дом №11	201.10	366.89	201.00	301.89	11.00	15.12	0.00	0.03	0.03	0.03	0.03	0.03	0.04	0.05	0.06	0.06	Да
012	Жилой многоквартирный дом №16	182.70	181.61	182.60	129.99	11.00	15.12	0.00	0.03	0.03	0.03	0.03	0.03	0.04	0.05	0.06	0.06	Да
013	Жилой многоквартирный дом №12	273.90	349.01	274.00	297.01	11.00	15.12	0.00	0.03	0.03	0.03	0.03	0.03	0.04	0.05	0.06	0.06	Да
014	Жилой многоквартирный дом №13	332.80	326.29	332.70	261.29	11.00	15.12	0.00	0.03	0.03	0.03	0.03	0.03	0.04	0.05	0.06	0.06	Да
015	Жилой многоквартирный дом №14	405.60	303.81	405.70	251.81	11.00	15.12	0.00	0.03	0.03	0.03	0.03	0.03	0.04	0.05	0.06	0.06	Да
016	Жилой многоквартирный дом №9	224.37	742.20	277.36	741.90	13.00	15.12	0.00	0.03	0.03	0.03	0.03	0.03	0.04	0.05	0.06	0.06	Да
017	Жилой многоквартирный дом №8	306.50	821.56	306.80	768.56	13.00	15.12	0.00	0.03	0.03	0.03	0.03	0.03	0.04	0.05	0.06	0.06	Да
018	Жилой многоквартирный дом №7	206.51	812.50	259.51	812.60	13.00	15.12	0.00	0.03	0.03	0.03	0.03	0.03	0.04	0.05	0.06	0.06	Да
019	Жилой многоквартирный дом №6	125.40	884.70	178.40	884.70	13.00	15.12	0.00	0.03	0.03	0.03	0.03	0.03	0.04	0.05	0.06	0.06	Да
020	Жилой многоквартирный дом №5	90.00	961.79	89.90	894.79	13.00	15.12	0.00	0.03	0.03	0.03	0.03	0.03	0.04	0.05	0.06	0.06	Да

N	Объект	Координаты точек (X, Y, Высота подъема)	Ширина (м)	Высота (м)	Коэффициент звукопоглощения α , в октавных полосах со среднегеометрическими частотами в Гц								В расчете	
					31.5	63	125	250	500	1000	2000	4000		8000
001	ТП	(194.1, 787.1, 0), (194.1, 780.9, 0), (202.9, 780.9, 0), (202.9, 787.1, 0), (194, 787.1, 0)	0.12	3.00	0.03	0.03	0.03	0.03	0.03	0.04	0.05	0.06	0.06	Да
002	ТП	(306.6, 357.8, 0), (306.6, 349.3, 0), (317.9, 349.2, 0), (317.9, 357.7, 0), (306.7, 357.7, 0)	0.12	3.00	0.03	0.03	0.03	0.03	0.03	0.04	0.05	0.06	0.06	Да
003	ТП	(204.7, 185, 0), (204.7, 175.2, 0), (211.6, 175.2, 0), (211.5, 184.9, 0), (204.8, 184.9, 0)	0.12	3.00	0.03	0.03	0.03	0.03	0.03	0.04	0.05	0.06	0.06	Да

2. Условия расчета

2.1. Расчетные точки

N	Объект	Координаты точки	Тип точки	В
---	--------	------------------	-----------	---

		X (м)	Y (м)	Высота подъема (м)		расчете
		001	Расчетная точка	96.70		
002	Расчетная точка	206.60	805.80	1.50	Расчетная точка пользователя	Да
003	Расчетная точка	139.30	482.20	1.50	Расчетная точка пользователя	Да
004	Расчетная точка	194.60	301.30	1.50	Расчетная точка пользователя	Да
005	Расчетная точка	257.20	197.00	1.50	Расчетная точка пользователя	Да
006	Расчетная точка	163.90	98.70	1.50	Расчетная точка пользователя	Да

2.2. Расчетные площадки

N	Объект	Координаты точки 1		Координаты точки 2		Ширина (м)	Высота подъема (м)	Шаг сетки (м)		В расчете
		X (м)	Y (м)	X (м)	Y (м)			X	Y	
		001	Расчетная площадка	-366.50	504.25			985.20	504.25	

Вариант расчета: "Новый вариант расчета"

3. Результаты расчета

3.1. Результаты в расчетных точках

Точки типа: Расчетная точка пользователя

N	Расчетная точка	Координаты точки		Высота (м)	31.5		63		125		250		500		1000		2000		4000		8000		Ла.эquiv		Ла.макс	
		X (м)	Y (м)		f	30	f	32.8	f	37.6	f	34.3	f	31.1	f	30.8	f	27	f	18.6	f	9.1	f	34.9	f	35.1
001	Расчетная точка	96.70	894.80	1.50	f	30	f	32.8	f	37.6	f	34.3	f	31.1	f	30.8	f	27	f	18.6	f	9.1	f	34.9	f	35.1
					Лпр	27.5	Лпр	30.5	Лпр	35.5	Лпр	32.5	Лпр	29.3	Лпр	29.1	Лпр	25.5	Лпр	17.3	Лпр	8.5				
					Лотр	23.9	Лотр	26.8	Лотр	31.8	Лотр	28.6	Лотр	25.5	Лотр	25	Лотр	20.9	Лотр	11.9	Лотр	0				
					Лэкр	23	Лэкр	24.7	Лэкр	28.2	Лэкр	23.4	Лэкр	18.9	Лэкр	17.8	Лэкр	13.4	Лэкр	5.8	Лэкр	0.3				
002	Расчетная точка	206.60	805.80	1.50	f	32.3	f	34.6	f	38.8	f	34.9	f	31.2	f	30.5	f	26.1	f	15.9	f	0	f	34.7	f	35.1
					Лпр	25.6	Лпр	28.7	Лпр	33.7	Лпр	30.6	Лпр	27.4	Лпр	27.2	Лпр	23.5	Лпр	14.3	Лпр	0				
					Лотр	25.7	Лотр	28.7	Лотр	33.7	Лотр	30.5	Лотр	27.2	Лотр	26.6	Лотр	21.7	Лотр	9.8	Лотр	0				
					Лэкр	29.8	Лэкр	31.4	Лэкр	34.5	Лэкр	29.2	Лэкр	23.7	Лэкр	21.2	Лэкр	15.3	Лэкр	4.1	Лэкр	0				
003	Расчетная точка	139.30	482.20	1.50	f	29.3	f	32.2	f	37	f	33.7	f	30.3	f	29.8	f	25.1	f	13	f	0	f	33.7	f	34.3
					Лпр	26.3	Лпр	29.4	Лпр	34.4	Лпр	31.2	Лпр	28	Лпр	27.7	Лпр	23.5	Лпр	13	Лпр	0				
					Лотр	24.7	Лотр	27.8	Лотр	32.8	Лотр	29.5	Лотр	26	Лотр	25.3	Лотр	19.8	Лотр	0	Лотр	0				
					Лэкр	20.7	Лэкр	22.5	Лэкр	26	Лэкр	20.9	Лэкр	15.3	Лэкр	12.7	Лэкр	2.7	Лэкр	0	Лэкр	0				
004	Расчетная точка	194.60	301.30	1.50	f	34.4	f	37.4	f	42.3	f	39.2	f	36	f	35.8	f	32	f	23.1	f	16.8	f	39.8	f	40.1
					Лпр	31.8	Лпр	34.8	Лпр	39.7	Лпр	36.7	Лпр	33.6	Лпр	33.5	Лпр	30	Лпр	22.4	Лпр	16.8				
					Лотр	30.7	Лотр	33.7	Лотр	38.7	Лотр	35.5	Лотр	32.3	Лотр	31.8	Лотр	27.6	Лотр	14.9	Лотр	0				
					Лэкр	18.9	Лэкр	20	Лэкр	22.9	Лэкр	17.7	Лэкр	12	Лэкр	9.4	Лэкр	0	Лэкр	0	Лэкр	0				
005	Расчетная точка	257.20	197.00	1.50	f	32.9	f	35.5	f	40.1	f	36.7	f	33.5	f	33.2	f	29.6	f	21.7	f	15.3	f	37.4	f	37.5
					Лпр	28	Лпр	31	Лпр	36	Лпр	33	Лпр	29.9	Лпр	29.8	Лпр	26.3	Лпр	18.6	Лпр	11.8				
					Лотр	28.7	Лотр	31.7	Лотр	36.7	Лотр	33.6	Лотр	30.5	Лотр	30.3	Лотр	26.7	Лотр	18.7	Лотр	12.6				
					Лэкр	27.5	Лэкр	28.9	Лэкр	31.9	Лэкр	26.5	Лэкр	20.8	Лэкр	17.9	Лэкр	11.1	Лэкр	0	Лэкр	0				

006	Расчетная точка	163.90	98.70	1.50	f	31.7	f	34.6	f	39.6	f	36.5	f	33.4	f	33.3	f	29.9	f	22.6	f	17.3	f	37.5 0	f	37.5 0
					Лпр	27.3	Лпр	30.3	Лпр	35.3	Лпр	32.2	Лпр	29.2	Лпр	29.1	Лпр	25.7	Лпр	18.3	Лпр	12.6				
					Лотр	29.5	Лотр	32.5	Лотр	37.4	Лотр	34.4	Лотр	31.4	Лотр	31.2	Лотр	27.9	Лотр	20.5	Лотр	15.5				
					Лэкр	17.3	Лэкр	18.5	Лэкр	21.7	Лэкр	16.2	Лэкр	10.6	Лэкр	9.2	Лэкр	0	Лэкр	0	Лэкр	0				

3.2. Максимальные результаты в расчетных точках

Точки типа: Расчетная точка пользователя

Расчетная точка		Координаты точки		Высота (м)	31.5		63		125		250		500		1000		2000		4000		8000		Л.экв		Л.макс	
N	Название	X (м)	Y (м)																							
004	Расчетная точка	194.60	301.30	1.50	f	34.4	f	37.4	f	42.3	f	39.2	f	36	f	35.8	f	32	f	23.1	f	16.8	f	39.8 0	f	40.1 0
					Лпр	31.8	Лпр	34.8	Лпр	39.7	Лпр	36.7	Лпр	33.6	Лпр	33.5	Лпр	30	Лпр	22.4	Лпр	16.8				
					Лотр	30.7	Лотр	33.7	Лотр	38.7	Лотр	35.5	Лотр	32.3	Лотр	31.8	Лотр	27.6	Лотр	14.9	Лотр	0				
					Лэкр	18.9	Лэкр	20	Лэкр	22.9	Лэкр	17.7	Лэкр	12	Лэкр	9.4	Лэкр	0	Лэкр	0	Лэкр	0				

Отчет

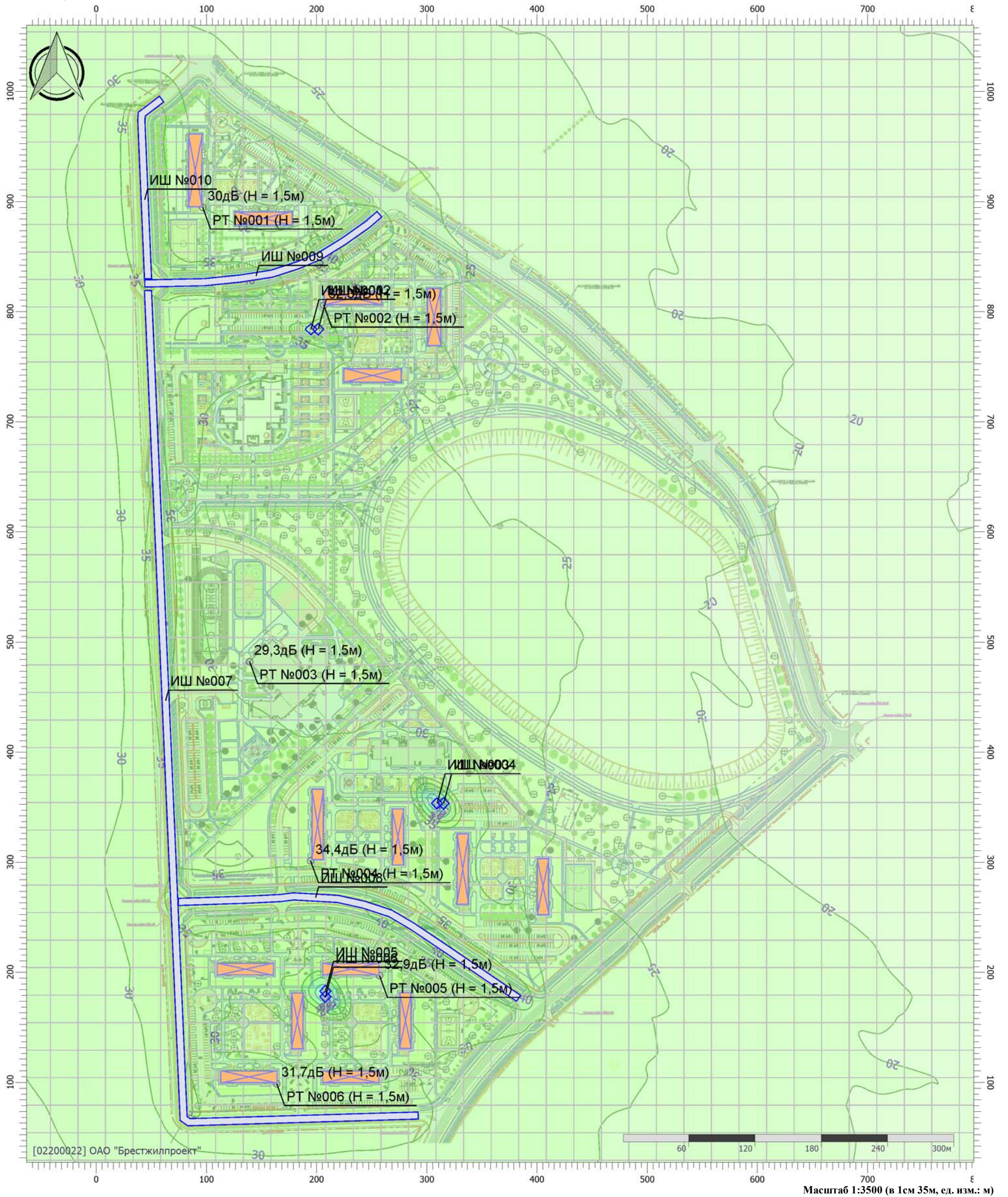
Вариант расчета: Новый вариант расчета

Тип расчета: Уровни шума

Код расчета: 31.5Гц (УЗД в октавной полосе со среднегеометрической частотой 31.5Гц)

Параметр: Звуковое давление

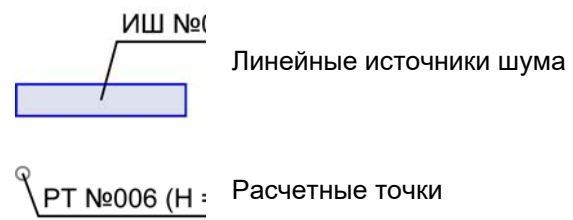
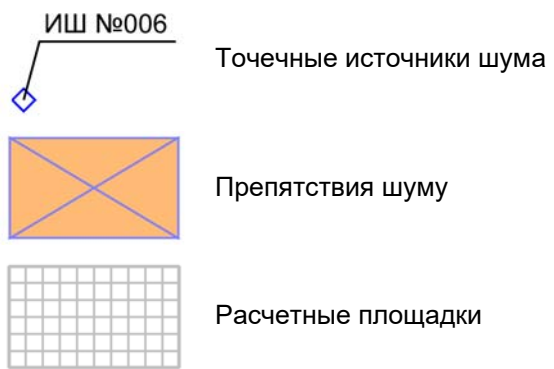
Высота 1,5м



Цветовая схема (дБ)

0 и ниже	(5 - 10]	(10 - 15]	(15 - 20]
(20 - 25]	(25 - 30]	(30 - 35]	(35 - 40]
(40 - 45]	(45 - 50]	(50 - 55]	(55 - 60]
(60 - 65]	(65 - 70]	(70 - 75]	(75 - 80]
(80 - 85]	(85 - 90]	(90 - 95]	(95 - 100]
(100 - 105]	(105 - 110]	(110 - 115]	(115 - 120]
(120 - 125]	(125 - 130]	(130 - 135]	выше 135

Условные обозначения



Отчет

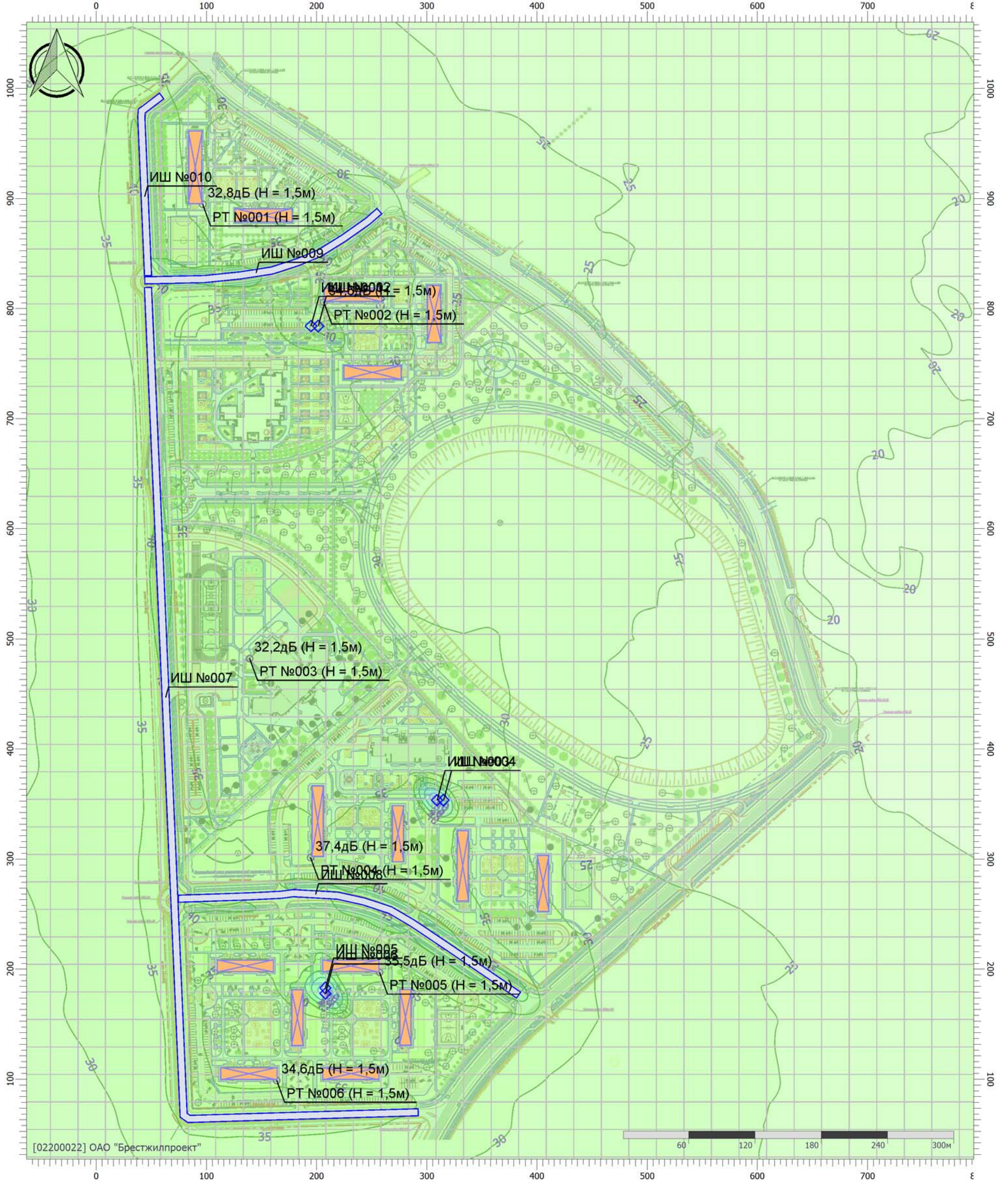
Вариант расчета: Новый вариант расчета

Тип расчета: Уровни шума

Код расчета: 63Гц (УЗД в октавной полосе со среднегеометрической частотой 63Гц)

Параметр: Звуковое давление

Высота 1,5м



Цветовая схема (дБ)

0 и ниже	(5 - 10]	(10 - 15]	(15 - 20]
(20 - 25]	(25 - 30]	(30 - 35]	(35 - 40]
(40 - 45]	(45 - 50]	(50 - 55]	(55 - 60]
(60 - 65]	(65 - 70]	(70 - 75]	(75 - 80]
(80 - 85]	(85 - 90]	(90 - 95]	(95 - 100]
(100 - 105]	(105 - 110]	(110 - 115]	(115 - 120]
(120 - 125]	(125 - 130]	(130 - 135]	выше 135

Отчет

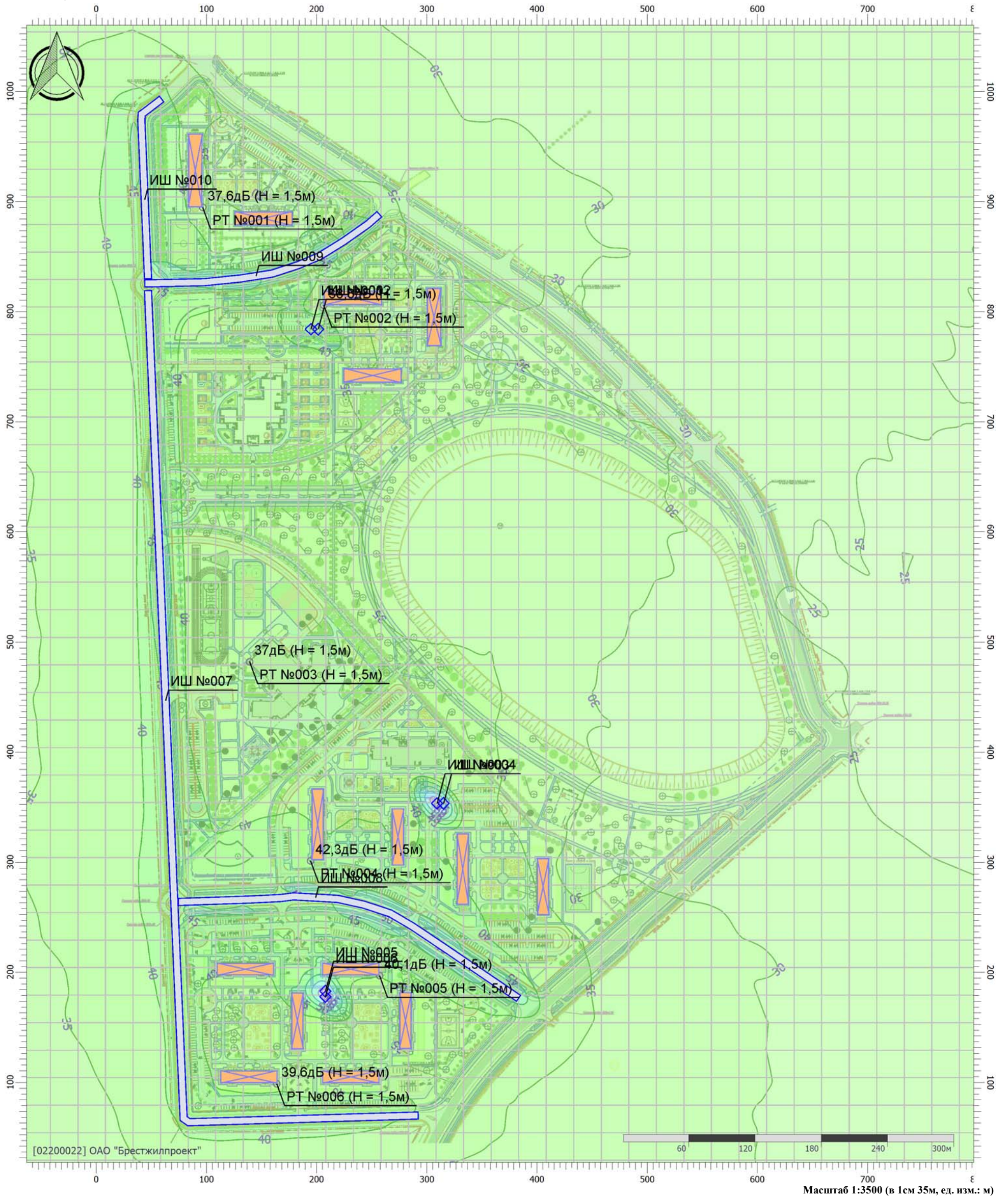
Вариант расчета: Новый вариант расчета

Тип расчета: Уровни шума

Код расчета: 125Гц (УЗД в октавной полосе со среднегеометрической частотой 125Гц)

Параметр: Звуковое давление

Высота 1,5м



Цветовая схема (дБ)

0 и ниже	(5 - 10]	(10 - 15]	(15 - 20]
(20 - 25]	(25 - 30]	(30 - 35]	(35 - 40]
(40 - 45]	(45 - 50]	(50 - 55]	(55 - 60]
(60 - 65]	(65 - 70]	(70 - 75]	(75 - 80]
(80 - 85]	(85 - 90]	(90 - 95]	(95 - 100]
(100 - 105]	(105 - 110]	(110 - 115]	(115 - 120]
(120 - 125]	(125 - 130]	(130 - 135]	выше 135

Масштаб 1:3500 (в 1см 35м, ед. изм.: м)

Отчет

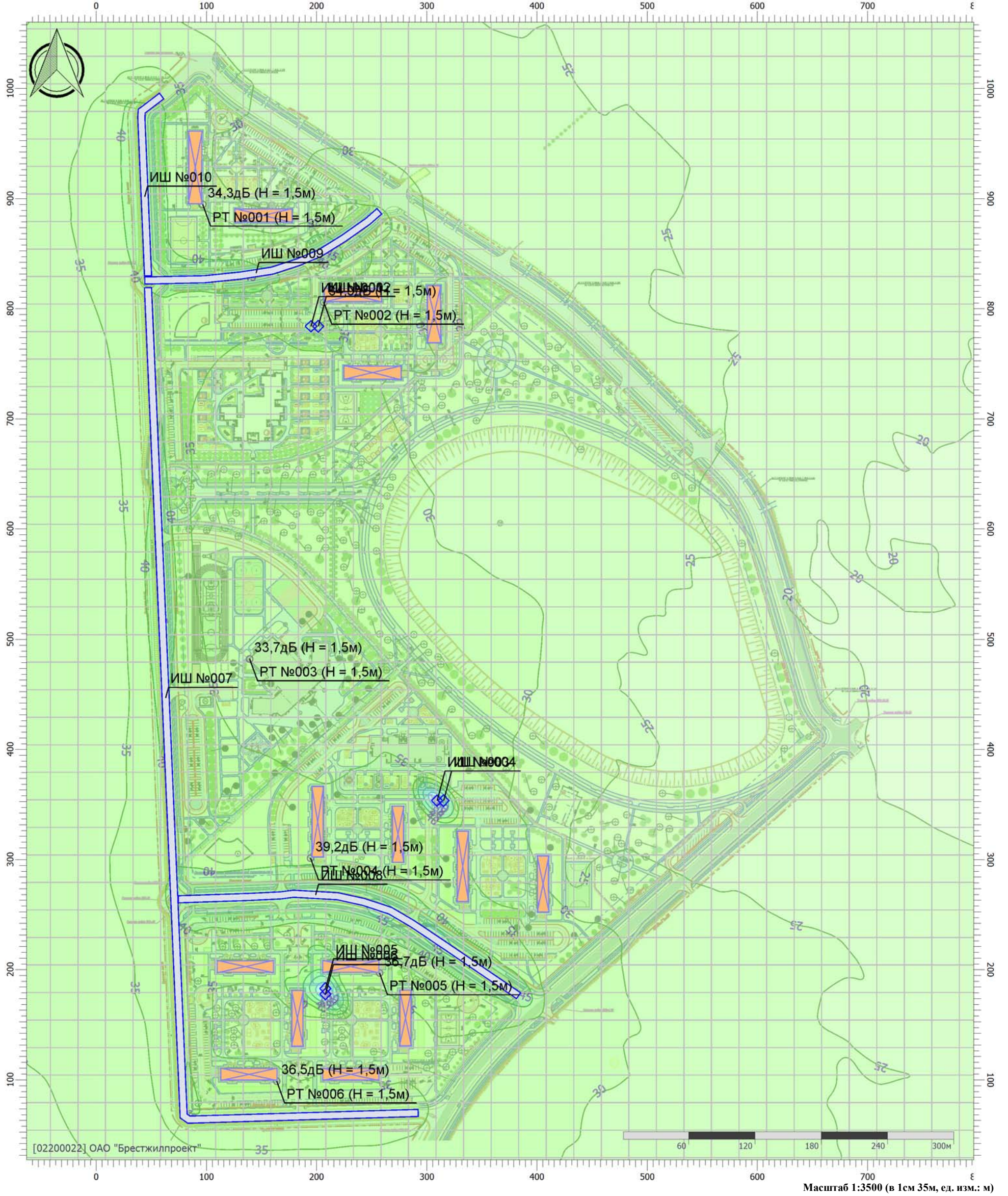
Вариант расчета: Новый вариант расчета

Тип расчета: Уровни шума

Код расчета: 250Гц (УЗД в октавной полосе со среднегеометрической частотой 250Гц)

Параметр: Звуковое давление

Высота 1,5м



Цветовая схема (дБ)

0 и ниже	(5 - 10]	(10 - 15]	(15 - 20]
(20 - 25]	(25 - 30]	(30 - 35]	(35 - 40]
(40 - 45]	(45 - 50]	(50 - 55]	(55 - 60]
(60 - 65]	(65 - 70]	(70 - 75]	(75 - 80]
(80 - 85]	(85 - 90]	(90 - 95]	(95 - 100]
(100 - 105]	(105 - 110]	(110 - 115]	(115 - 120]
(120 - 125]	(125 - 130]	(130 - 135]	выше 135

Масштаб 1:3500 (в 1см 35м, ед. изм.: м)

Отчет

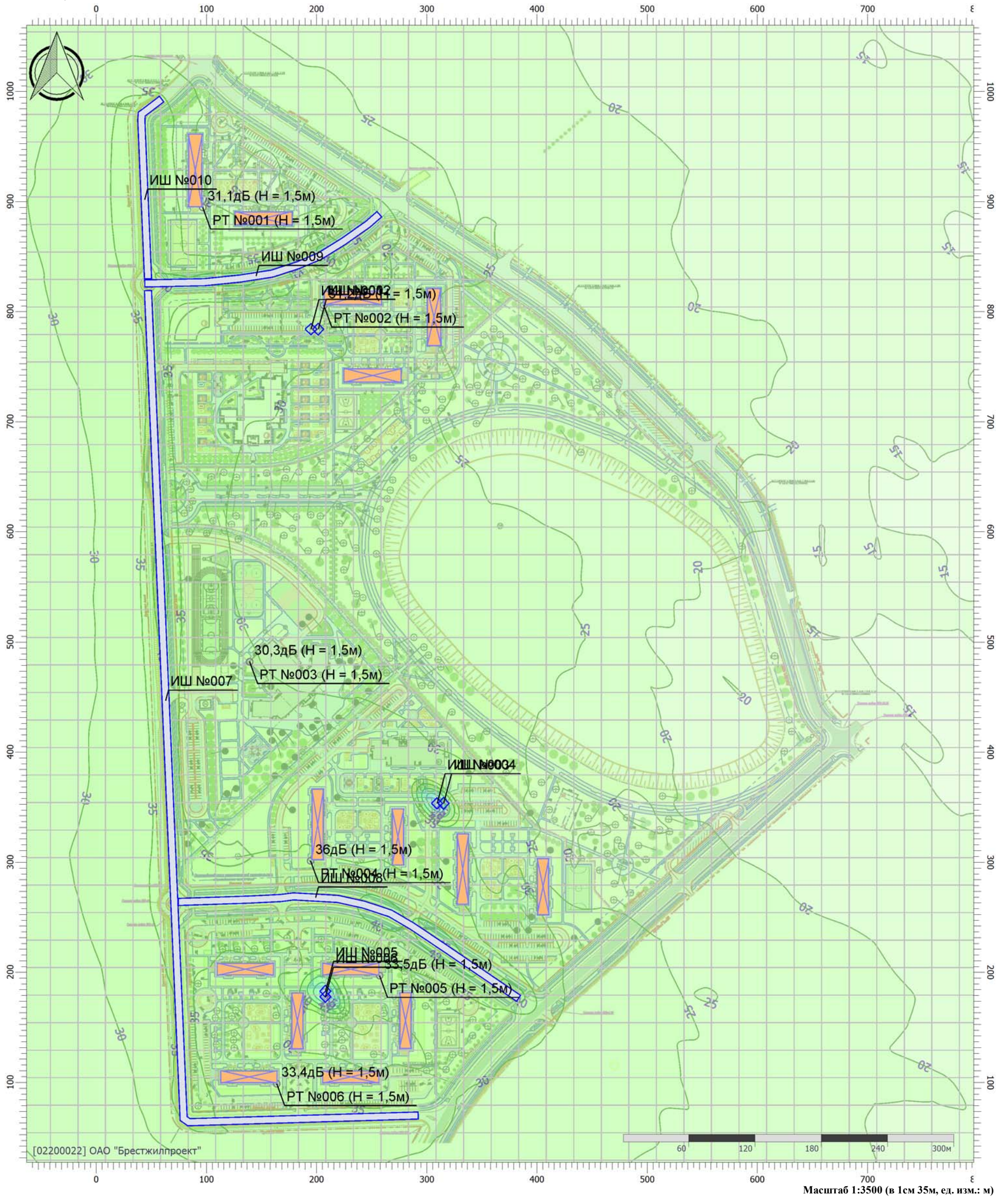
Вариант расчета: Новый вариант расчета

Тип расчета: Уровни шума

Код расчета: 500Гц (УЗД в октавной полосе со среднегеометрической частотой 500Гц)

Параметр: Звуковое давление

Высота 1,5м



Цветовая схема (дБ)

0 и ниже	(5 - 10]	(10 - 15]	(15 - 20]
(20 - 25]	(25 - 30]	(30 - 35]	(35 - 40]
(40 - 45]	(45 - 50]	(50 - 55]	(55 - 60]
(60 - 65]	(65 - 70]	(70 - 75]	(75 - 80]
(80 - 85]	(85 - 90]	(90 - 95]	(95 - 100]
(100 - 105]	(105 - 110]	(110 - 115]	(115 - 120]
(120 - 125]	(125 - 130]	(130 - 135]	выше 135

Масштаб 1:3500 (в 1см 35м, ед. изм.: м)

Отчет

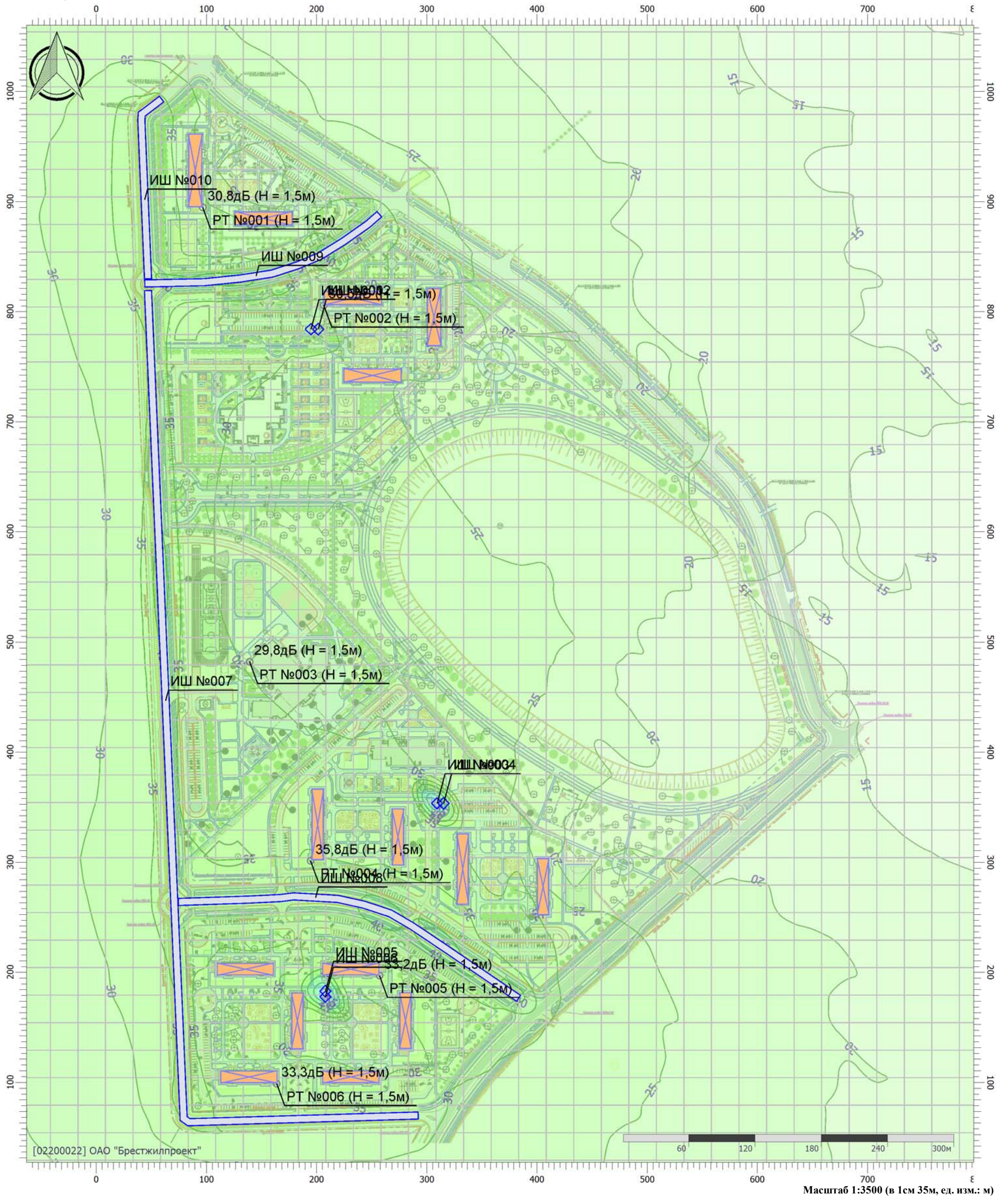
Вариант расчета: Новый вариант расчета

Тип расчета: Уровни шума

Код расчета: 1000Гц (УЗД в октавной полосе со среднегеометрической частотой 1000Гц)

Параметр: Звуковое давление

Высота 1,5м



Цветовая схема (дБ)

0 и ниже	(5 - 10]	(10 - 15]	(15 - 20]
(20 - 25]	(25 - 30]	(30 - 35]	(35 - 40]
(40 - 45]	(45 - 50]	(50 - 55]	(55 - 60]
(60 - 65]	(65 - 70]	(70 - 75]	(75 - 80]
(80 - 85]	(85 - 90]	(90 - 95]	(95 - 100]
(100 - 105]	(105 - 110]	(110 - 115]	(115 - 120]
(120 - 125]	(125 - 130]	(130 - 135]	выше 135

Отчет

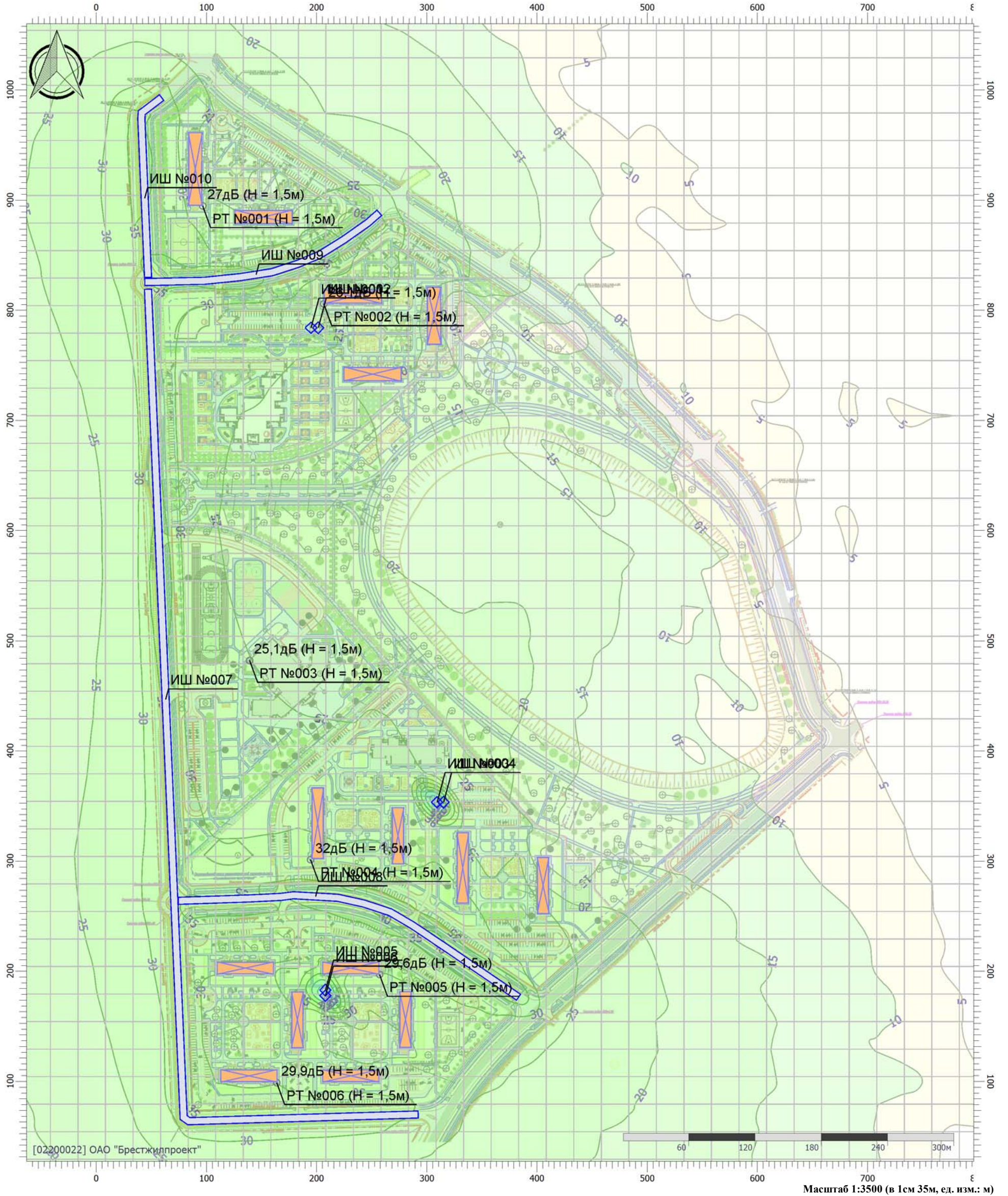
Вариант расчета: Новый вариант расчета

Тип расчета: Уровни шума

Код расчета: 2000Гц (УЗД в октавной полосе со среднегеометрической частотой 2000Гц)

Параметр: Звуковое давление

Высота 1,5м



Цветовая схема (дБ)

0 и ниже	(5 - 10]	(10 - 15]	(15 - 20]
(20 - 25]	(25 - 30]	(30 - 35]	(35 - 40]
(40 - 45]	(45 - 50]	(50 - 55]	(55 - 60]
(60 - 65]	(65 - 70]	(70 - 75]	(75 - 80]
(80 - 85]	(85 - 90]	(90 - 95]	(95 - 100]
(100 - 105]	(105 - 110]	(110 - 115]	(115 - 120]
(120 - 125]	(125 - 130]	(130 - 135]	выше 135

Отчет

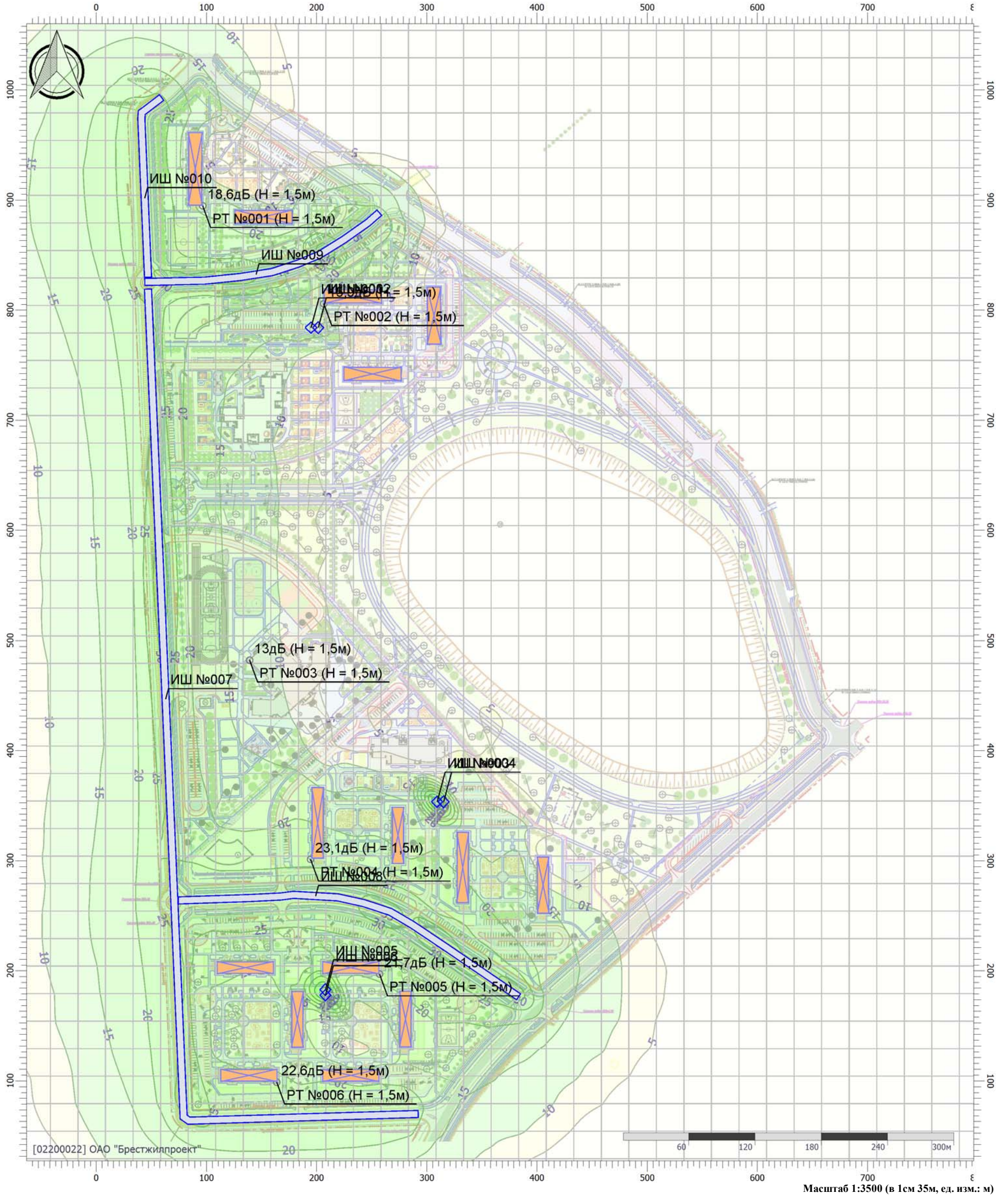
Вариант расчета: Новый вариант расчета

Тип расчета: Уровни шума

Код расчета: 4000Гц (УЗД в октавной полосе со среднегеометрической частотой 4000Гц)

Параметр: Звуковое давление

Высота 1,5м



Цветовая схема (дБ)

0 и ниже	(5 - 10]	(10 - 15]	(15 - 20]
(20 - 25]	(25 - 30]	(30 - 35]	(35 - 40]
(40 - 45]	(45 - 50]	(50 - 55]	(55 - 60]
(60 - 65]	(65 - 70]	(70 - 75]	(75 - 80]
(80 - 85]	(85 - 90]	(90 - 95]	(95 - 100]
(100 - 105]	(105 - 110]	(110 - 115]	(115 - 120]
(120 - 125]	(125 - 130]	(130 - 135]	выше 135

Отчет

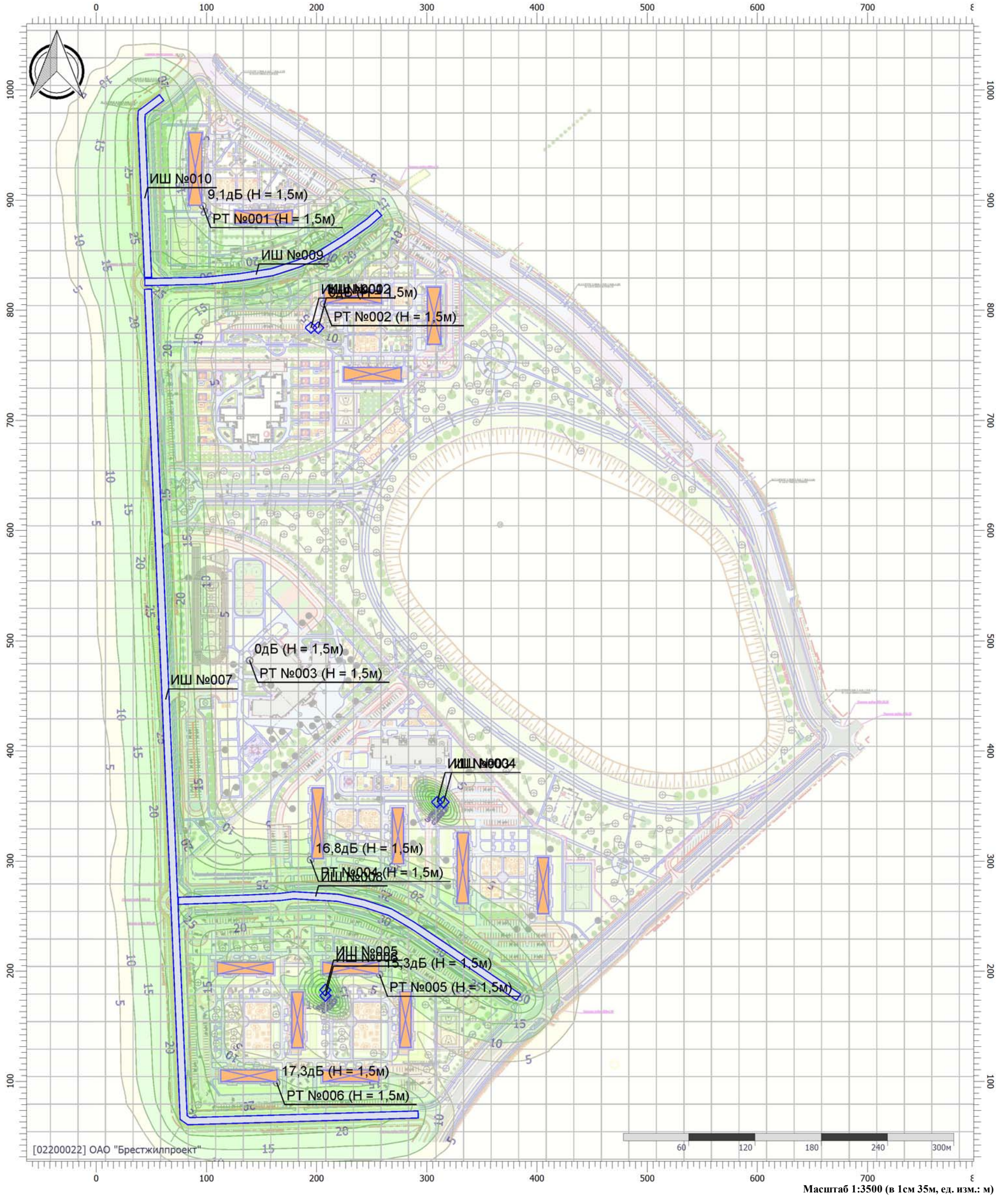
Вариант расчета: Новый вариант расчета

Тип расчета: Уровни шума

Код расчета: 8000Гц (УЗД в октавной полосе со среднегеометрической частотой 8000Гц)

Параметр: Звуковое давление

Высота 1,5м



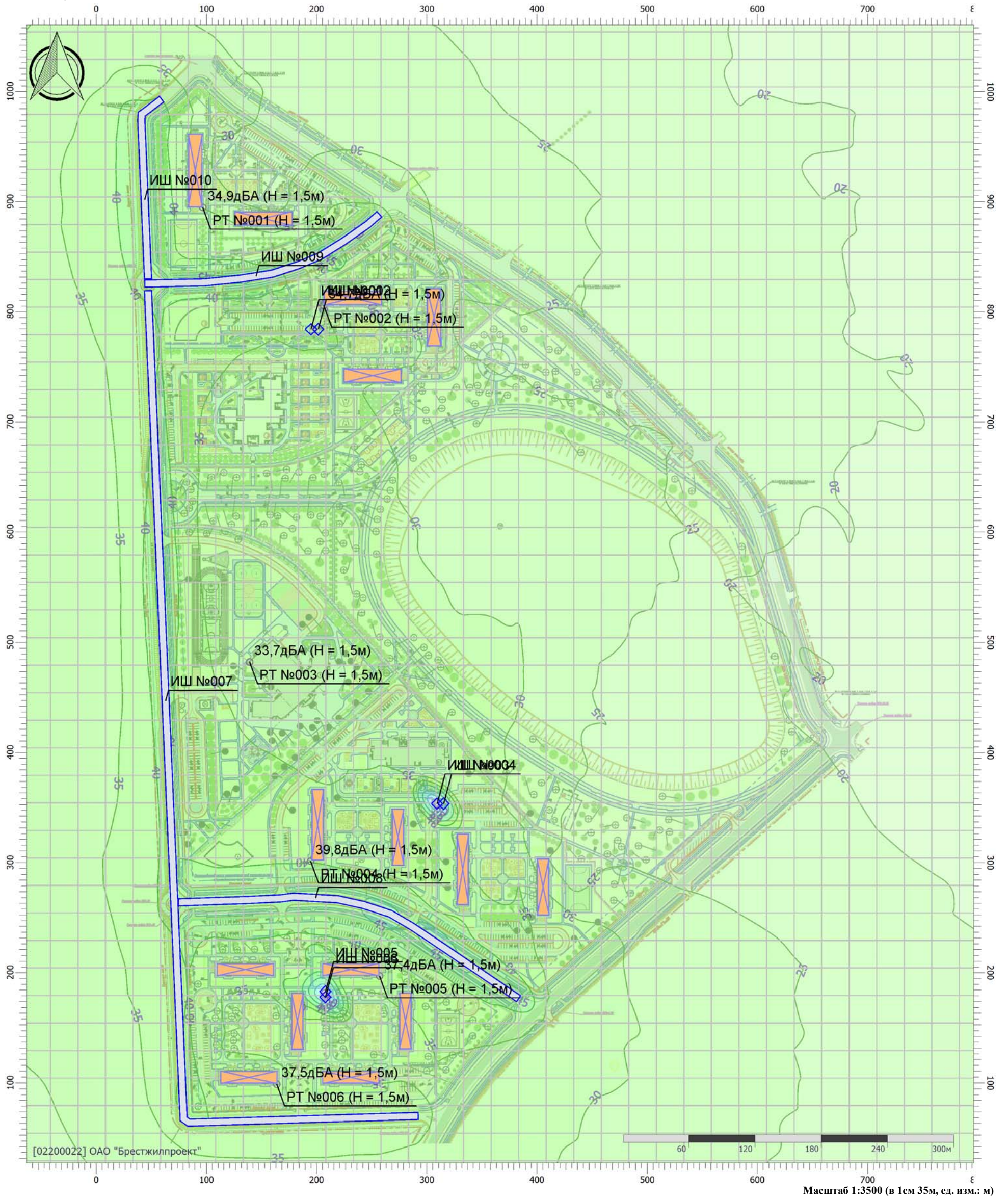
Цветовая схема (дБ)

0 и ниже	(5 - 10]	(10 - 15]	(15 - 20]
(20 - 25]	(25 - 30]	(30 - 35]	(35 - 40]
(40 - 45]	(45 - 50]	(50 - 55]	(55 - 60]
(60 - 65]	(65 - 70]	(70 - 75]	(75 - 80]
(80 - 85]	(85 - 90]	(90 - 95]	(95 - 100]
(100 - 105]	(105 - 110]	(110 - 115]	(115 - 120]
(120 - 125]	(125 - 130]	(130 - 135]	выше 135

Масштаб 1:3500 (в 1см 35м, ед. изм.: м)

Отчет

Вариант расчета: Новый вариант расчета
 Тип расчета: Уровни шума
 Код расчета: La (Уровень звука)
 Параметр: Уровень звука
 Высота 1,5м



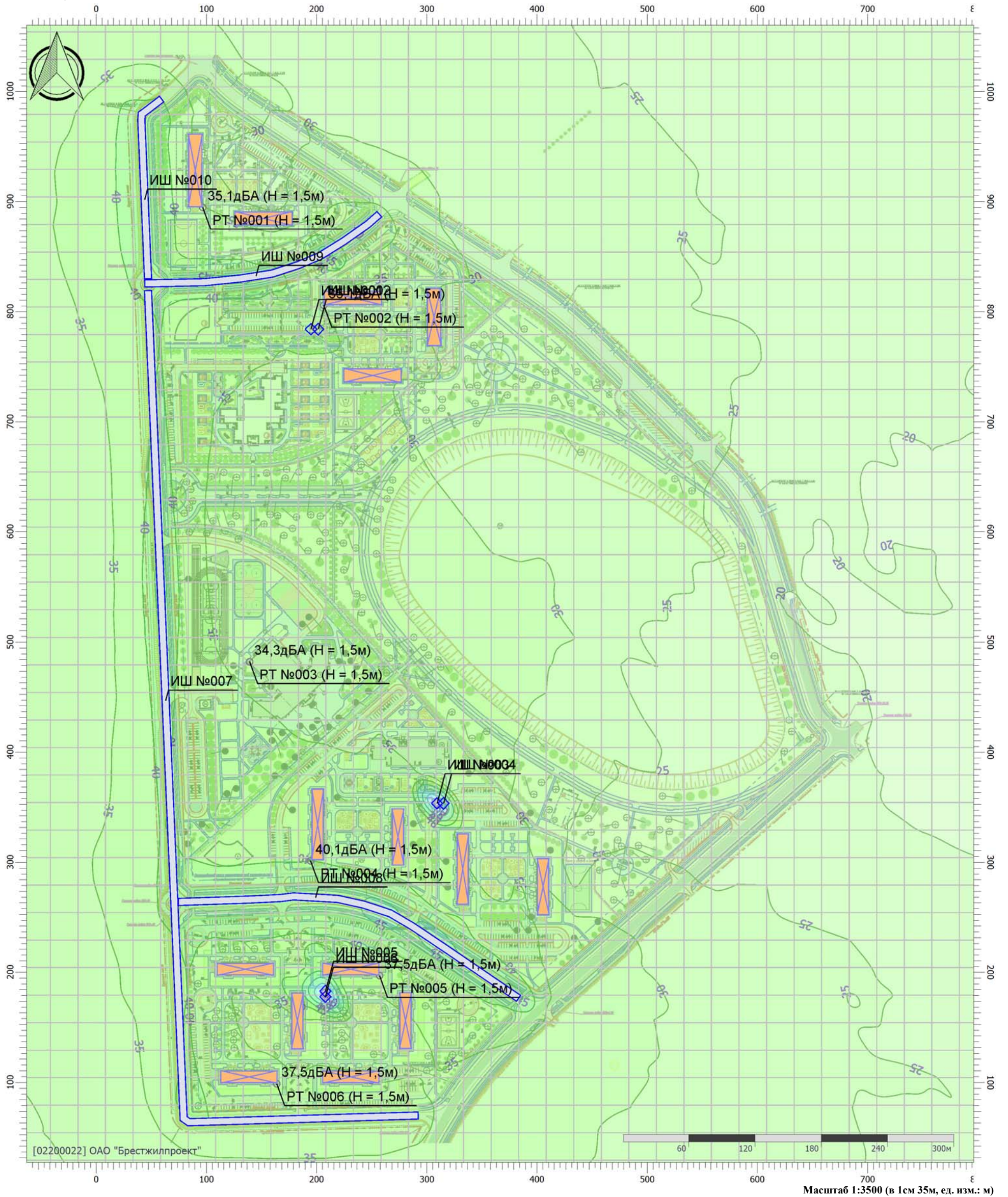
Цветовая схема (дБА)

0 и ниже	(5 - 10]	(10 - 15]	(15 - 20]
(20 - 25]	(25 - 30]	(30 - 35]	(35 - 40]
(40 - 45]	(45 - 50]	(50 - 55]	(55 - 60]
(60 - 65]	(65 - 70]	(70 - 75]	(75 - 80]
(80 - 85]	(85 - 90]	(90 - 95]	(95 - 100]
(100 - 105]	(105 - 110]	(110 - 115]	(115 - 120]
(120 - 125]	(125 - 130]	(130 - 135]	выше 135

Масштаб 1:3500 (в 1см 35м, ед. изм.: м)

Отчет

Вариант расчета: Новый вариант расчета
 Тип расчета: Уровни шума
 Код расчета: La.max (Максимальный уровень звука)
 Параметр: Максимальный уровень звука
 Высота 1,5м



Цветовая схема (дБА)

0 и ниже	(5 - 10]	(10 - 15]	(15 - 20]
(20 - 25]	(25 - 30]	(30 - 35]	(35 - 40]
(40 - 45]	(45 - 50]	(50 - 55]	(55 - 60]
(60 - 65]	(65 - 70]	(70 - 75]	(75 - 80]
(80 - 85]	(85 - 90]	(90 - 95]	(95 - 100]
(100 - 105]	(105 - 110]	(110 - 115]	(115 - 120]
(120 - 125]	(125 - 130]	(130 - 135]	выше 135